



CONFINDUSTRIA
Brescia



**L'OSSERVATORIO PAGAMENTI
E L'IMPATTO DI COVID-19
SULLE IMPRESE:
ALCUNI SPUNTI DI RIFLESSIONE**
28 MAGGIO 2021

DAVIDE FEDREGHINI

L'OSSERVATORIO PAGAMENTI DI CONFINDUSTRIA BRESCIA

Un'accurata fotografia dopo la prima ondata del Covid-19

Il campione

IMPRESE: 365

FATTURATO:
9,3 miliardi

ADDETTI:
22 mila

Le sezioni

B2B

PA

I settori e le classi dimensionali

INDUSTRIA
METALMECCANICA

INDUSTRIA
(ALTRI COMPARTI)

SERVIZI

MICRO

PICCOLE

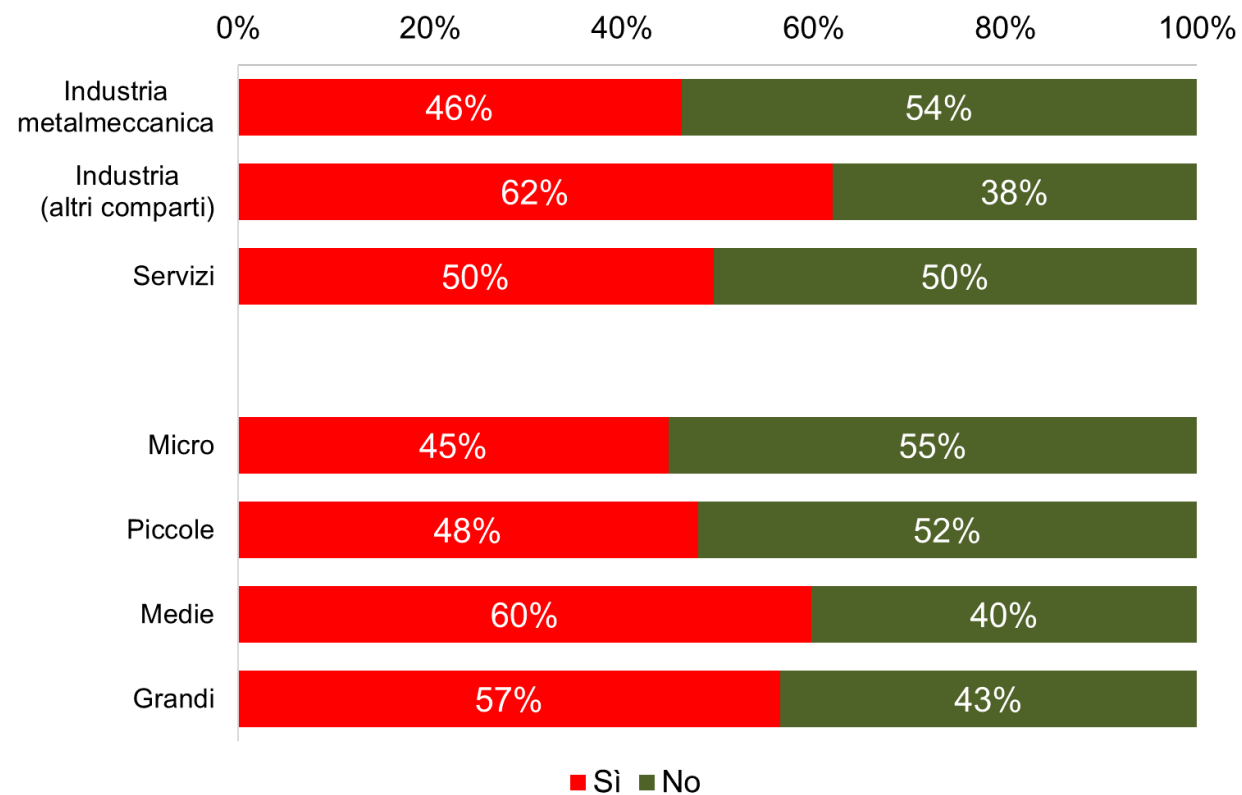
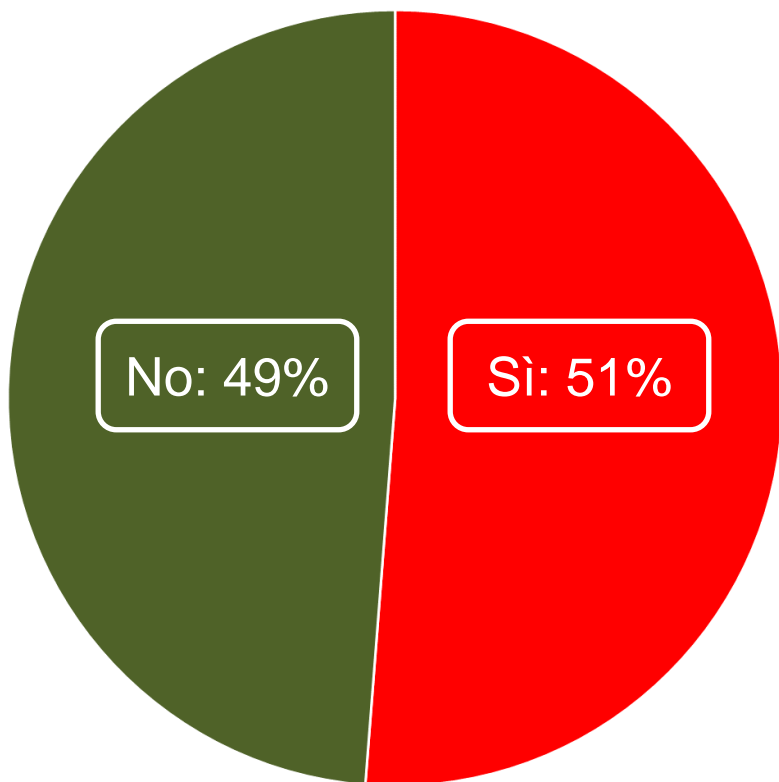
MEDIE

GRANDI

L'OSSERVATORIO PAGAMENTI DI CONFINDUSTRIA BRESCIA

Un'impresa su due lamenta ritardi nell'incasso dei crediti commerciali

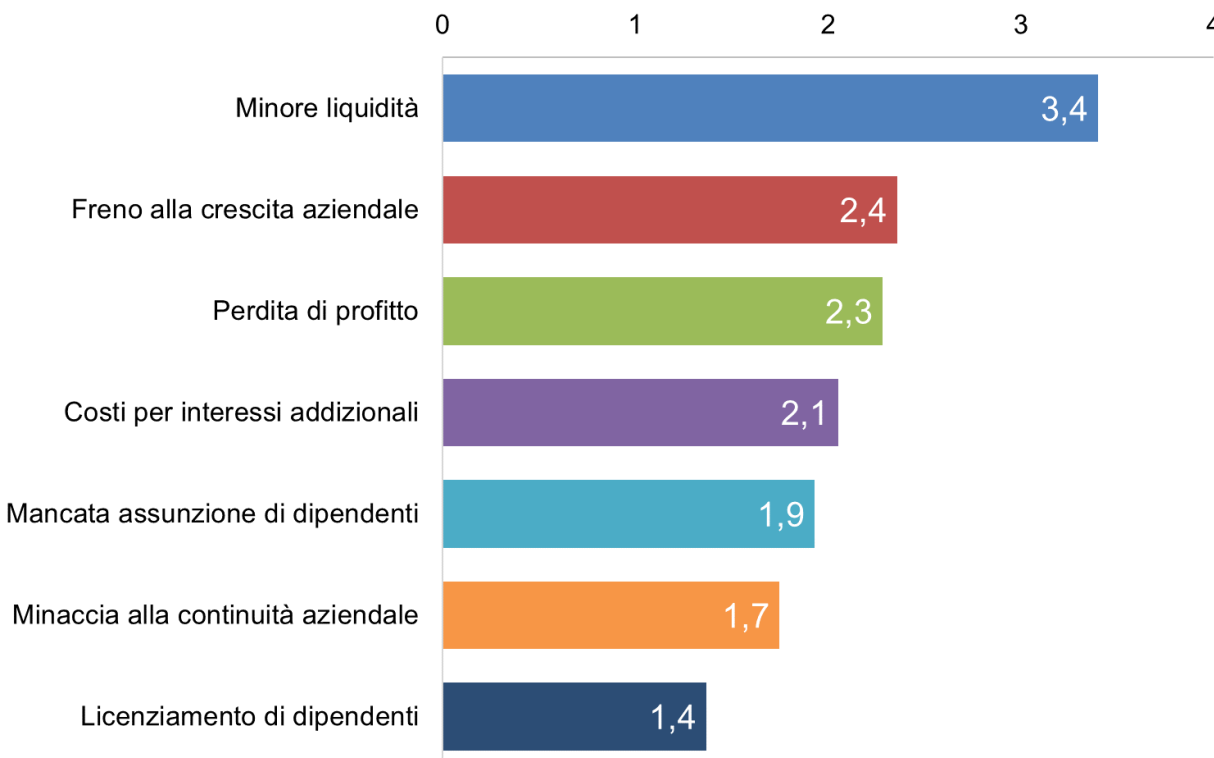
La sua azienda sta riscontrando in questi mesi ritardi nei pagamenti da parte delle imprese clienti?



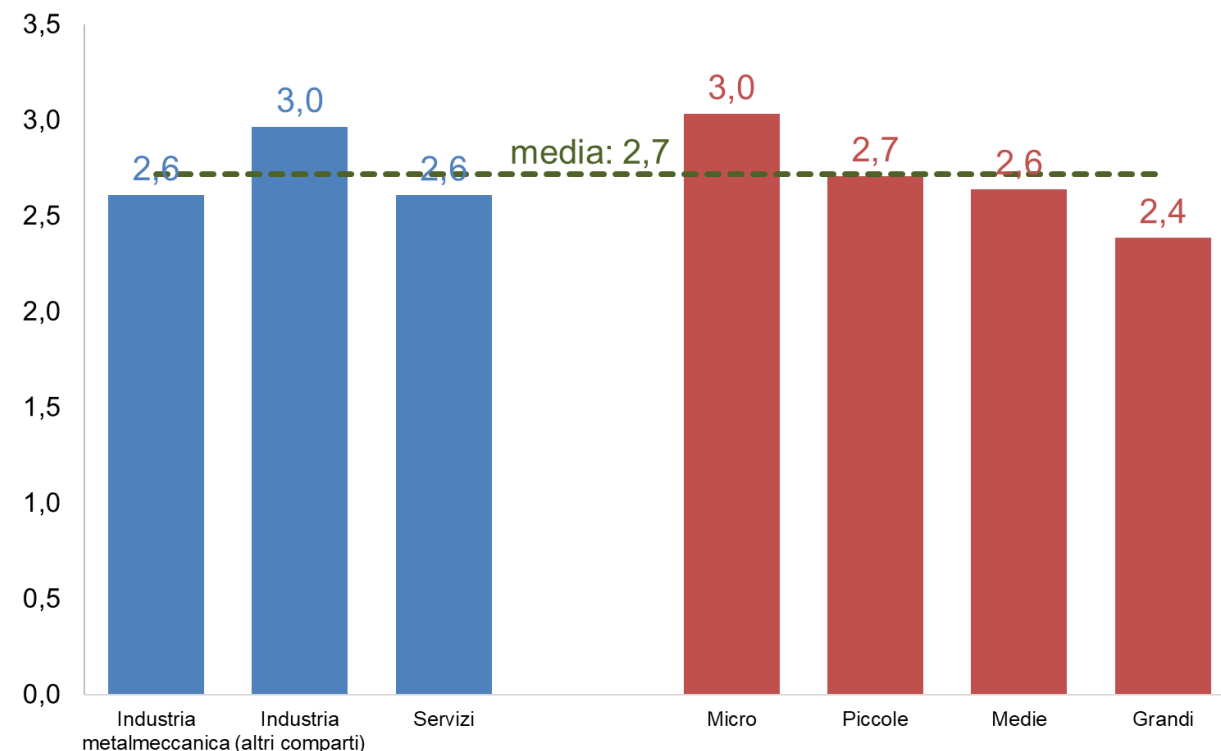
L'OSSERVATORIO PAGAMENTI DI CONFINDUSTRIA BRESCIA

Le tensioni sulla liquidità aziendale non tardano a manifestarsi

Le conseguenze dei ritardi dei pagamenti B2B



Valori da 1 (impatto minimo) a 5 (impatto massimo).

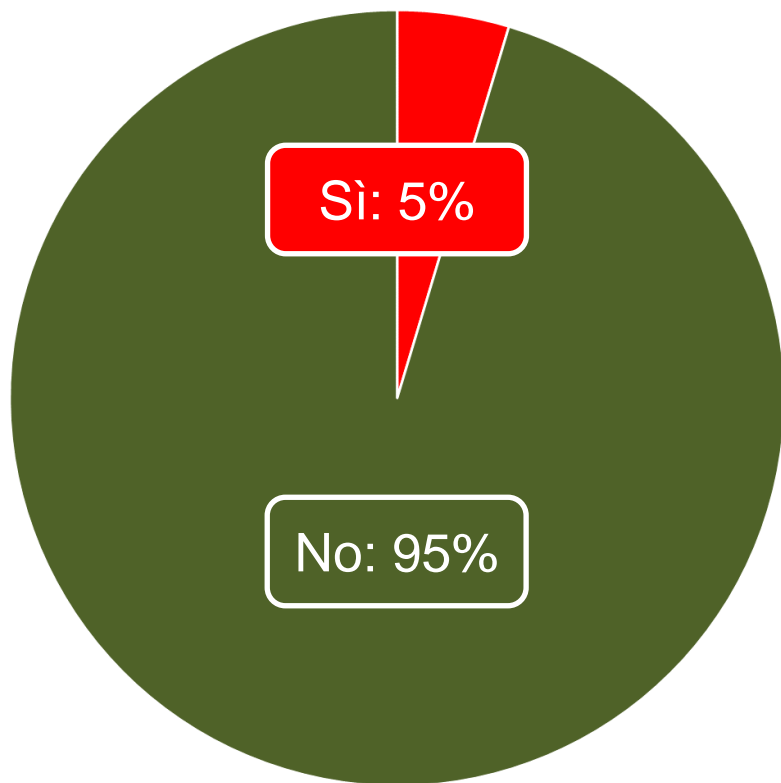


Valori da 1 (impatto minimo) a 5 (impatto massimo).

L'OSSERVATORIO PAGAMENTI DI CONFINDUSTRIA BRESCIA

L'etica e la responsabilità si confermano tratti distintivi dell'imprenditoria bresciana

La sua azienda sta ritardando in questi mesi i pagamenti nei confronti di imprese fornitrici?



**GIORNALE
DI BRESCIA**

Quotidiano Data 22-10-2020
Pagina 31
Foglio 1

I ritardi nei pagamenti

PROVINCE PIÙ VIRTUOSE		PROVINCE MENO VIRTUOSE	
1	BRESCIA LOMBARDIA	98	SIRACUSA SICILIA
2	SONDRIO LOMBARDIA	99	VIBO VALENTIA CALABRIA
3	BERGAMO LOMBARDIA	100	CALTANISSETTA SICILIA
4	LECCO LOMBARDIA	101	MESSINA SICILIA
5	TRENTO TRENTO A. A.	102	COSENZA CAMPANIA
6	CREMONA LOMBARDIA	103	CROTONE CALABRIA
7	MANTOVA LOMBARDIA	104	ENNA SICILIA
8	TREVISO VENETO	105	PALERMO SICILIA
9	FORLÌ CESENA EMILIA ROMAGNA	106	TRAPANI SICILIA
10	REGGIO EMILIA EMILIA ROMAGNA	107	REGGIO CALABRIA CALABRIA

FONTE: CRIBIS infofdb

Primato bresciano: i più puntuali nel pagamento dei fornitori

La nostra provincia
non ha rivali in Italia:
siamo davanti a Sondrio
Bergamo, Lecco e Trento

L'IMPATTO DI COVID-19 SUI CONTI DELLE IMPRESE

Gli effetti della crisi risultano molto eterogenei fra i settori

Italia: Dinamica del valore aggiunto per settore

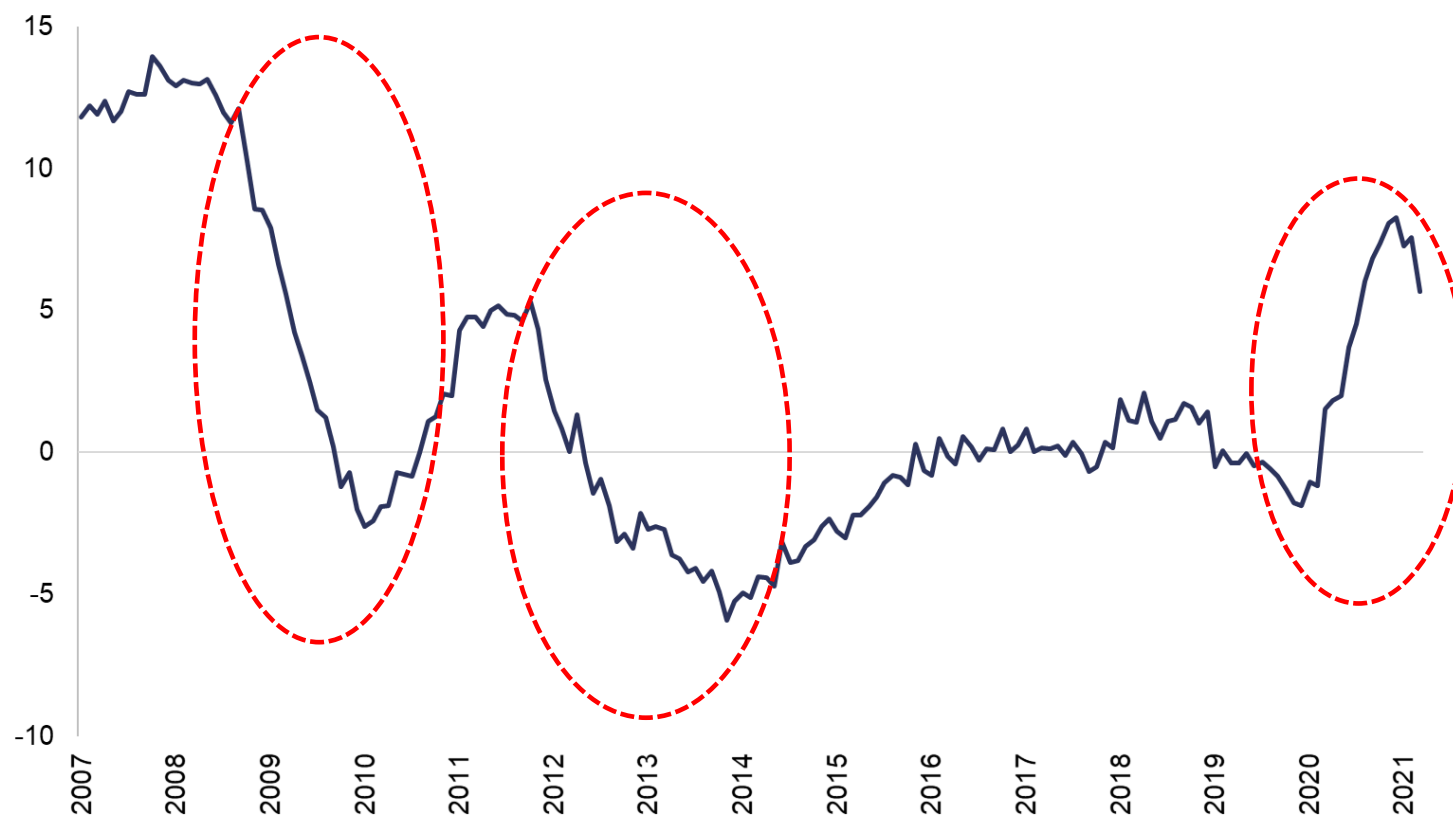
Settore	Var. 20/19
Agricoltura, silvicoltura e pesca	-6,0%
Industria in senso stretto	-11,1%
Costruzioni	-6,3%
Commercio	-7,3%
Trasporti e magazzinaggio	-17,1%
Servizi di alloggio e di ristorazione	-40,1%
Attività artistiche, di intrattenimento e divertimento	-27,2%
Altri comparti	-4,5%
Totale attività economiche	-8,6%

Fonte: elaborazioni Centro Studi Confindustria Brescia su dati ISTAT.

LE RISPOSTE DI BANCHE E IMPRESE ALLA CRISI

Contrariamente al passato, il credito mostra un'evoluzione anticiclica

Italia: Prestiti alle imprese

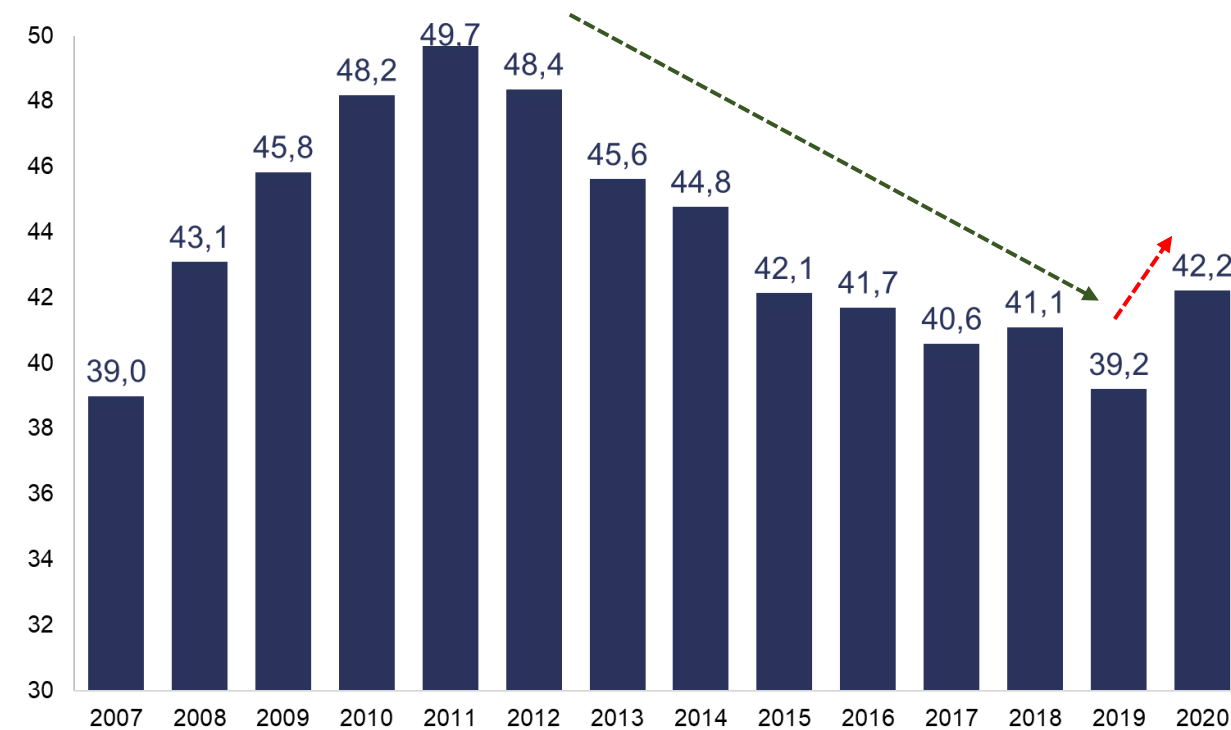


*Variazioni % annue dello stock di prestiti a società non finanziarie.
Dati corretti per l'effetto di cartolarizzazioni e altre cessioni di prestiti.
Fonte: elaborazioni Centro Studi Confindustria Brescia su dati Banca d'Italia.*

LE RISPOSTE DI BANCHE E IMPRESE ALLA CRISI

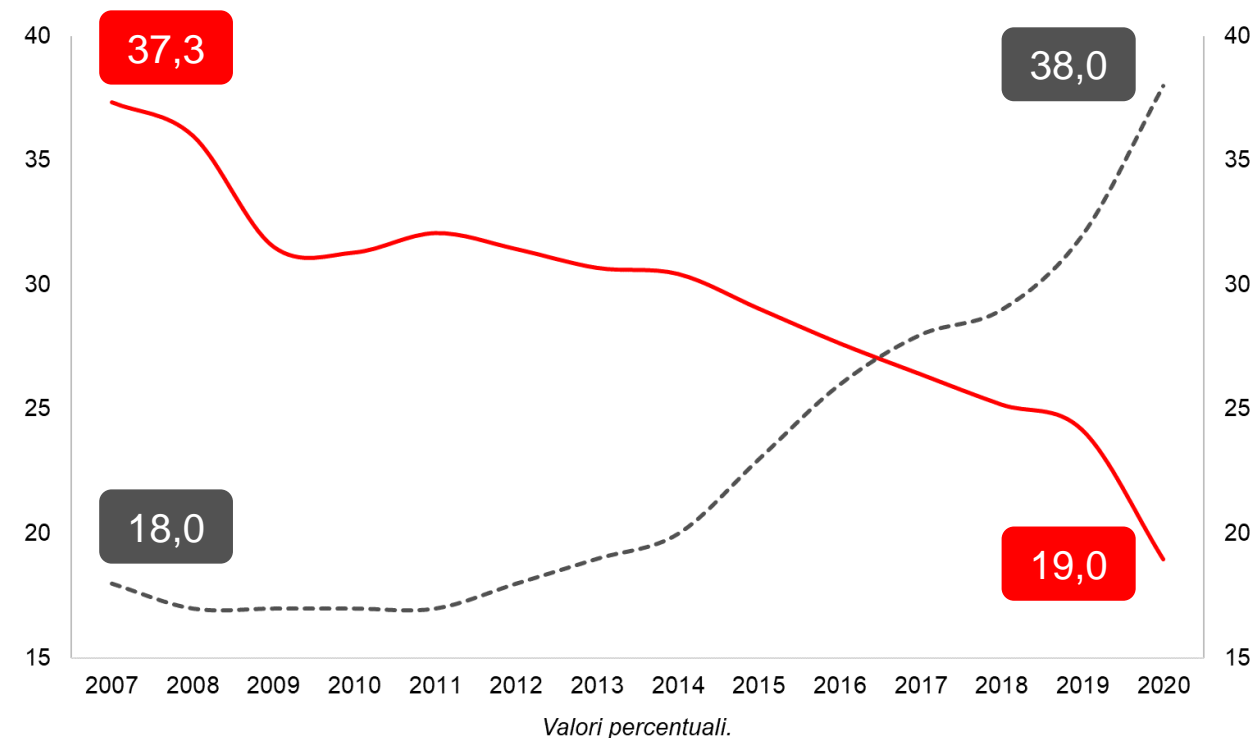
Aumenta l'indebitamento delle aziende, che si traduce in una crescita delle attività liquide

Italia: Leva finanziaria delle imprese



Debiti finanziari / (Debiti finanziari + Patrimonio netto), valori percentuali.
Fonte: elaborazioni Centro Studi Confindustria Brescia su dati Banca d'Italia.

Italia: Scadenze dell'indebitamento e liquidità

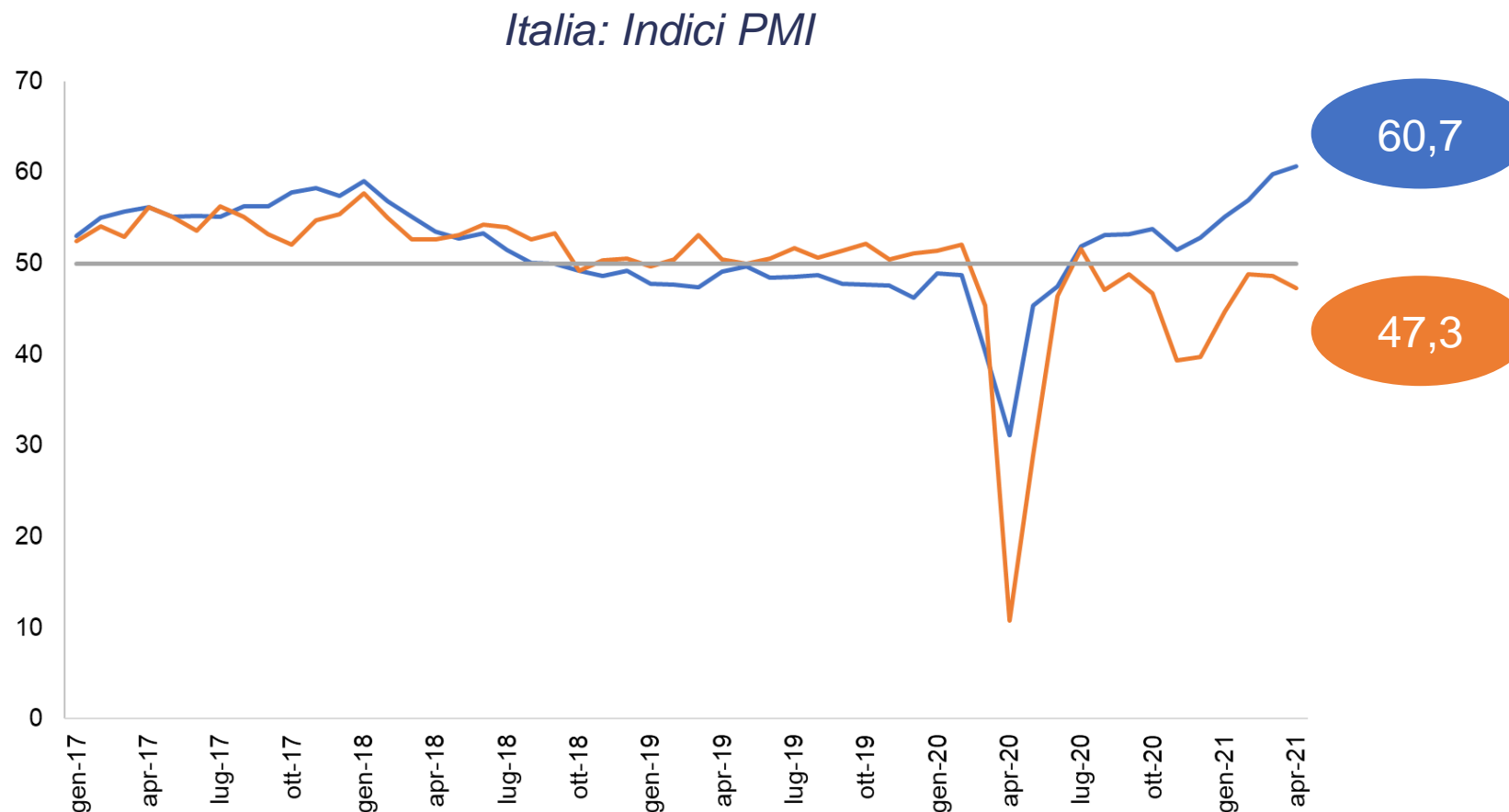


Fonte: elaborazioni Centro Studi Confindustria Brescia su dati Banca d'Italia.

— Debiti finanziari a breve / Debiti finanziari totali - - - Attività liquide / Debiti finanziari

IL PERCORSO VERSO L'USCITA DALLA RECESSIONE

Una ripresa a due velocità: alla crescita nella manifattura si contrappongono le difficoltà nei servizi



Fonte: elaborazioni Centro Studi Confindustria Brescia su dati Markit.

— Manifatturiero — Servizi

IL PERCORSO VERSO L'USCITA DALLA RECESSIONE

L'esasperato aumento dei prezzi di materie prime e noli marittimi complica lo scenario per l'economia italiana

CRB INDEX



Medie settimanali.

Fonte: elaborazioni Centro Studi Confindustria Brescia su dati Trading Economics.

BALTIC DRY INDEX



Medie settimanali.

Fonte: elaborazioni Centro Studi Confindustria Brescia su dati Trading Economics.



CONFINDUSTRIA
Brescia



Grazie per l'attenzione

DAVIDE FEDREGHINI

CENTRO STUDI

mail: fedreghini@confindustriabrescia.it