

## IL QUADRO GENERALE

Lo scenario globale è improntato a una **decelerazione** dell'economia che, grazie al cambio di impostazione delle politiche monetarie, non dovrebbe tradursi in recessione. L'inflazione si conferma in calo e in molti paesi il mercato del lavoro continua a mostrare una situazione favorevole.

La fase di riduzione dei **tassi di interesse** allontana lo spettro della recessione, contribuendo ad attenuare spinte verso l'alto dei prezzi. La debolezza della domanda mondiale, inoltre, concorre alla riduzione dei **prezzi** di molte commodity, che restano comunque elevati in prospettiva storica. I prezzi delle commodity più direttamente legate alla transizione green, e per i quali ci si attendeva un trend crescente, sono in moderata flessione, anche a seguito delle difficoltà che sta attraversando il comparto dell'auto elettrica. Anche l'obbligo di rotte più lunghe per evitare il passaggio attraverso il canale di Suez, conseguente al conflitto in Medio Oriente non sembra spingere verso l'alto il prezzo dei noli.

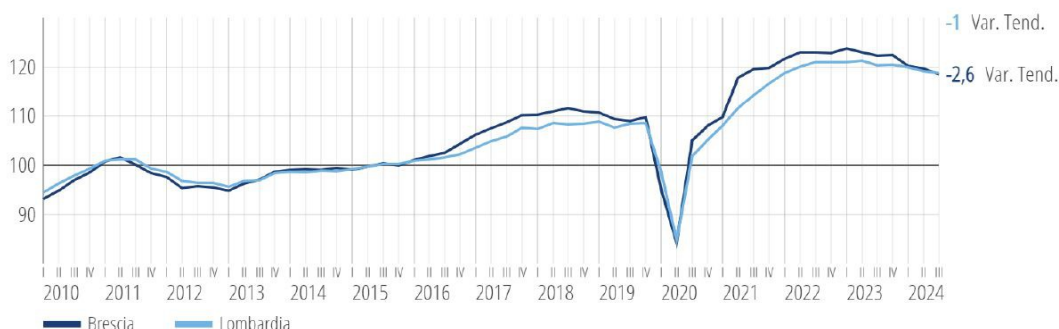
In Europa le prospettive incerte della domanda frenano il rientro su un sentiero di sostenibilità dei bilanci pubblici e il quadro politico dei singoli paesi alimenta l'incertezza. In Germania, principale partner economico dell'Italia, persiste un quadro di debolezza dell'economia che non sembra migliorare significativamente. Ad eccezione della Germania, i principali paesi dell'UEM hanno sperimentato un aumento del PIL in termini congiunturali nel secondo trimestre del 2024. Rispetto alle altre aree mondiali il ritmo di crescita dell'economia nell'UEM è stato più contenuto, risentendo di una debolezza della domanda interna sia nella componente degli investimenti che in quella dei consumi.

## IL QUADRO DELLA PROVINCIA DI BRESCIA

### INDUSTRIA

La **produzione industriale** bresciana ha fatto registrare una diminuzione del - 1% sul trimestre precedente (congiunturale) e una diminuzione del - 2,6% rispetto all'analogo periodo di riferimento dello scorso anno (tendenziale).

#### Indice destagionalizzato



I settori che registrano le migliori performance produttive sono: pelli-calzature (+9,3% su base annua), legno-mobilia (+5,5%), alimentari (+4,5%) e tessile (+2,6%); significative diminuzioni hanno invece registrato i settori della siderurgia (-8,9%), dei mezzi di trasporto (-8,7%), dei minerali non metalliferi (-4,%) e della gomma plastica(-1,6%).

Per quanto riguarda il **fatturato**, l'industria bresciana registra, complessivamente, una diminuzione del -1,6% rispetto all'analogo periodo di riferimento dello scorso anno, mentre gli **ordinativi** registrano un aumento del + 0,8%.

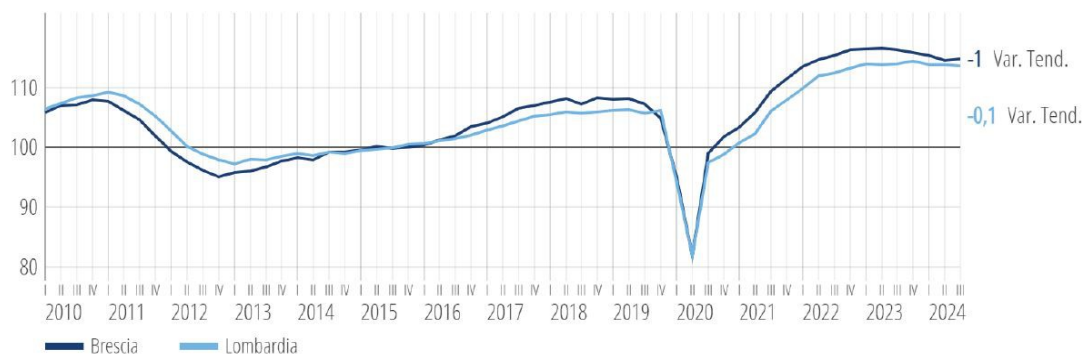
L'occupazione è in sostanziale situazione di stallo, non registrando segnali di crescita o diminuzione.

Le **aspettative degli imprenditori riguardo alla produzione dell'industria manifatturiera** per il prossimo trimestre sono negative in quanto si evidenzia un saldo negativo, tra aspettative in aumento e aspettative in diminuzione, del -14%.

## ARTIGIANATO

Il settore dell'artigianato bresciano ha fatto registrare una aumento della produzione del sul trimestre precedente (congiunturale) dello 0,2% ma una diminuzione del -1% rispetto all'analogo periodo di riferimento dello scorso anno (tendenziale).

### Indice destagionalizzato



I settori che registrano le migliori performance sono: carta-stampa (+11,2% su base annua), siderurgia (+7%), tessile (+6,4%) e legno-mobilia (+4,7%); più in difficoltà i settori dell'abbigliamento (-17,5%), della gomma-plastica (-3,6%) e dei minerali non metalliferi (-3,2%).

Per quanto riguarda il **fatturato**, il settore dell'artigianato bresciano registra, complessivamente, una diminuzione del -1,5% rispetto all'analogo periodo di riferimento dello scorso anno, mentre gli **ordinativi** registrano una diminuzione del -2,1%.

Lieve diminuzione per l'occupazione che evidenzia una diminuzione del - 0,1%.

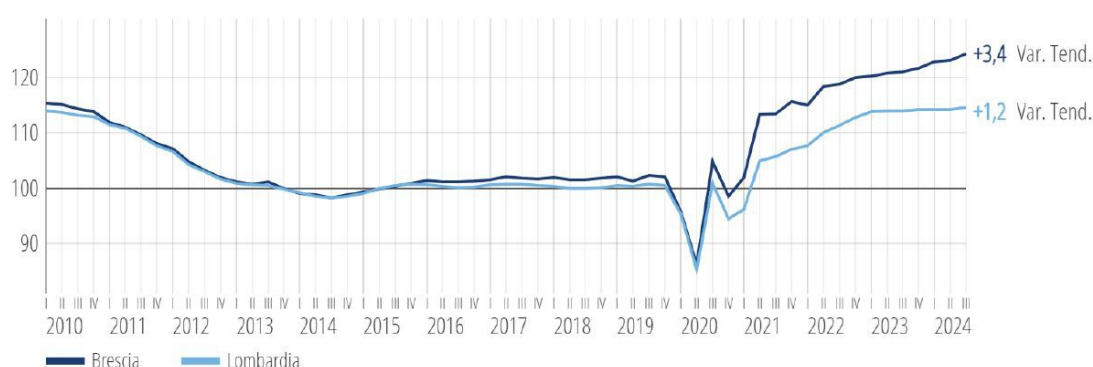
Le **aspettative degli imprenditori artigiani riguardo alla produzione** per il prossimo trimestre sono negative in quanto si evidenzia saldo negativo, tra aspettative in aumento e aspettative in diminuzione, del -31,2%.

## COMMERCIO

Il settore del Commercio evidenzia, quanto a fatturato, un incremento del +3,4% rispetto all'analogo trimestre dell'anno precedente, mentre riguardo le aspettative degli imprenditori si attesta al 19,7% la percentuale di coloro che si aspettano fatturati in diminuzione per il trimestre successivo. Rimane però alta la percentuale di quanti si aspettano stabilità (49,7%) o un aumento del fatturato (30,6%).

Quanto all'occupazione, il settore segna un po' il passo, registrando un saldo negativo del - 0,7%

Fatturato: indice destagionalizzato

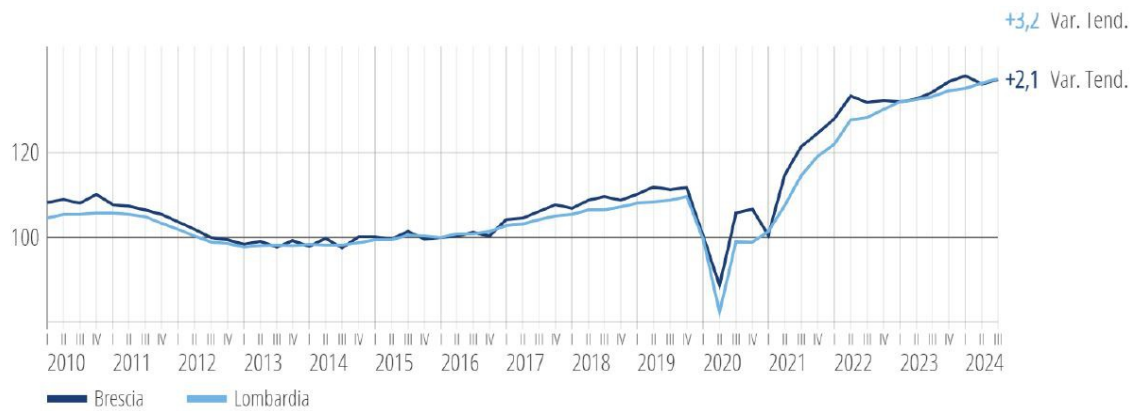


## SERVIZI

Il settore dei Servizi evidenzia, quanto a fatturato, un incremento del 2,1% rispetto all'analogo trimestre dell'anno precedente, mentre riguardo le aspettative degli imprenditori si attesta al 21,9% la percentuale di coloro che si aspettano fatturati in diminuzione per il trimestre successivo. Rimane però alta la percentuale di quanti si aspettano stabilità (60,6%) o un aumento del fatturato (17,5%).

Quanto all'occupazione, il settore registra un saldo positivo del +0,2%

Fatturato: indice destagionalizzato



\*\*\*\*\*

I dati presentati derivano dall'indagine congiunturale realizzata da Unioncamere Lombardia ed elaborati dal Servizio Studi della Camera di Commercio. Il campione industria comprende imprese con più di 10 addetti, mentre i campioni artigianato, commercio e servizi comprendono imprese con più di 3 addetti.

**NOTA PER GLI UTILIZZATORI:** I dati del presente rapporto provengono da elaborazioni fatte da Unioncamere Lombardia su dati di varie fonti e sono protetti da licenza "Creative Commons". Dati, grafici ed elaborazioni possono essere utilizzati liberamente SOLO A CONDIZIONE di citare correttamente la fonte nel seguente modo "Fonte: Unioncamere Lombardia e Servizio Studi della CCIAA di Brescia Servizio Studi Statistica e Informazione Economica Camera di Commercio di Brescia - via Einaudi 23 website: [www.bs.camcom.it](http://www.bs.camcom.it) e-mail: [statistica.studi@bs.camcom.it](mailto:statistica.studi@bs.camcom.it)