

## Sezione 2 – Tendenze del mercato del lavoro a livello provinciale

**BRESCIA - Dicembre 2017**

I recenti dati sul mercato del lavoro in provincia di Brescia mostrano i segnali di ripresa: l'occupazione è in aumento, sebbene crescano ancora il part-time e il lavoro a tempo determinato, continua a contrarsi la CIG e migliorano le prospettive degli imprenditori; i dati di flusso dell'Indagine Congiunturale Regione Lombardia, Unioncamere Lombardia e Confindustria Lombardia mostrano però saldi dell'occupazione in peggioramento.

I dati Istat della Rilevazione Continua sulle Forze di Lavoro, seppur da interpretare con la dovuta cautela per la limitata numerosità campionaria a livello provinciale, mostrano in provincia di Brescia un numero di occupati pari a 552mila unità nel I semestre 2017, il 5,6% in più rispetto al I semestre 2016, un aumento più marcato dell'1,9% medio regionale. Mediamente nel I semestre 2017 il tasso di occupazione della provincia è pari al 66,5% (vs 67,5% lombardo), in netto miglioramento rispetto al 62,8% del I semestre 2016; il corrispettivo tasso espresso in equivalenti a tempo pieno si attesta al 61%, in aumento su base annua (+3pp) se pur in misura più contenuta di quello ufficiale; si conferma infatti in aumento il ricorso al lavoro part-time, la cui incidenza sul totale dell'occupazione sale dal 17,2% del I semestre 2016 al 17,4%; e si conferma anche il crescente ricorso al lavoro a tempo determinato, con una incidenza tra i dipendenti che si attesta al 10,7%, più alta del 9,5% dello scorso anno. Segnali positivi in riferimento al tasso di mancata partecipazione al lavoro, dato dalla percentuale di disoccupati e inattivi che non cercano lavoro ma disponibili a lavorare sul totale delle forze di lavoro 15-74 anni più gli inattivi di cui prima, che si riduce dal 12,8% del 2016 al 10,7%, un valore anche più contenuto dell'11,1% lombardo.

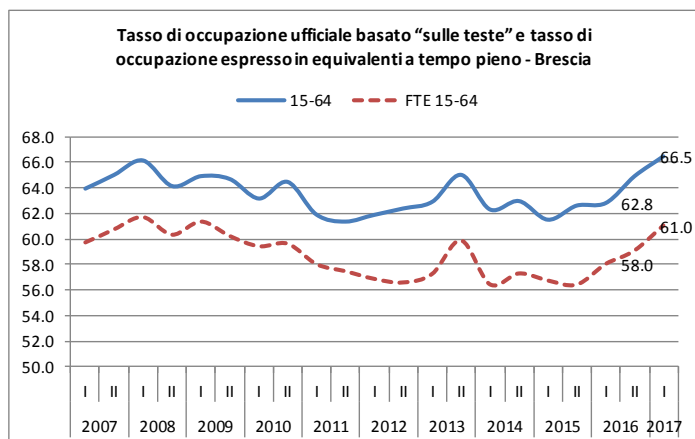
Tuttavia, nel III trimestre 2017 i dati dell'Indagine Congiunturale Regione Lombardia, Unioncamere Lombardia e Confindustria Lombardia mostrano segnali di rallentamento con saldi in peggioramento in tutti i comparti: l'occupazione risulta sostanzialmente stabile nelle imprese artigiane e dei servizi, mentre i saldi sono negativi nell'industria e nel commercio.

Nel III trimestre 2017 si conferma però il netto calo della CIG che si riduce del -72,6% su base annua, rispetto al -43,3% medio regionale. Le ore autorizzate sono state 1,8 milioni e si sono ridotte in riferimento a tutte le componenti: la CIGO, pari a 453 mila ore, si è ridotta del -70,9% (vs -39,3% lombardo), la CIGS, pari a 1 milione e 92 mila ore, si è ridotta del -75,1% (vs -44,8%) mentre la deroga, 231 mila ore, è il 57,3% in meno del III trimestre 2016 (vs -47,7%). In riferimento ai settori con maggiore incidenza sul totale, nel III trimestre 2017 aumentano i provvedimenti nel settore pelli, cuoio e calzature, mentre tutti gli altri comparti sono in netta diminuzione. I lavoratori equivalenti a 0 ore rappresentano nei primi 9 mesi del 2017 lo 0,41% dell'occupazione dipendente, un valore che si è più che dimezzato rispetto allo stesso periodo di un anno prima (1,15%) ma che si conferma tra i più elevati in Lombardia (0,32%).

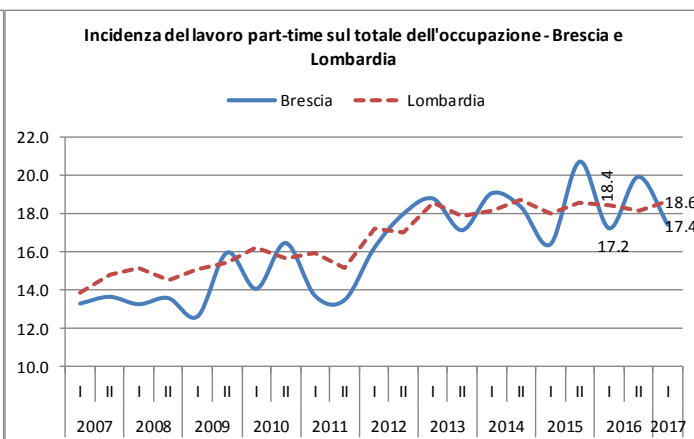
I dati sulle Comunicazioni Obbligatorie per il III trimestre 2017 evidenziano un leggero aumento su base annua degli avviamenti, che risultano pari a 50.118 unità (+3,5% vs +7,3% regionale) e una contemporanea riduzione delle cessazioni che scendono a 44.674 (-5,5% vs -0,3% regionale). Il saldo è quindi positivo (+5.444 unità), in netto miglioramento rispetto al +1.167 del III trimestre 2016. Il tasso di avviamento sullo stock di occupati della provincia è pari al 9,5%, un valore leggermente superiore rispetto all'8,6% lombardo.

Il miglioramento del quadro economico e del mercato del lavoro si riflettono in una maggiore fiducia degli imprenditori che dichiarano prospettive di occupazione per il prossimo trimestre positive e in miglioramento in tutti i comparti.

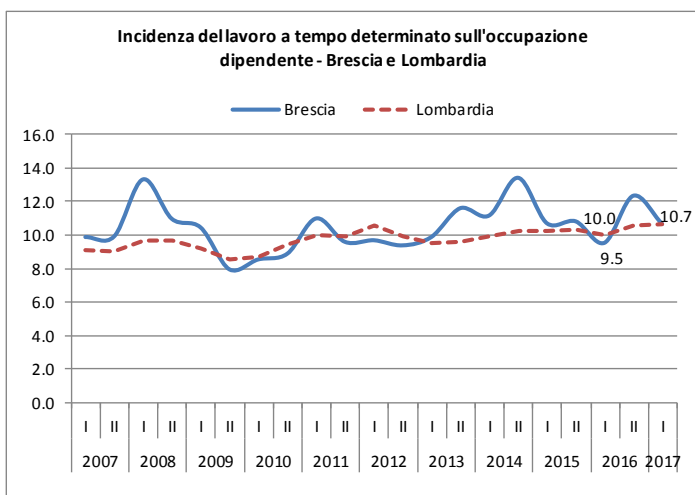
## Le tendenze strutturali: occupazione e mancata partecipazione al lavoro



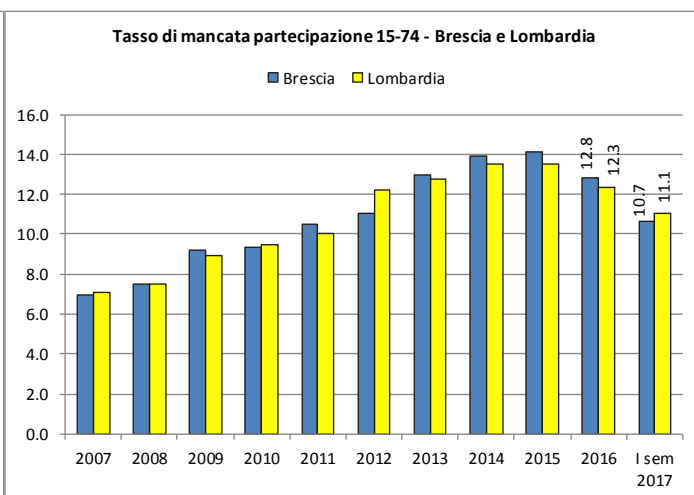
Fonte: Elaborazioni IRS su microdati Rilevazione Continua sulle Forze di Lavoro, Istat



Fonte: Elaborazioni IRS su microdati Rilevazione Continua sulle Forze di Lavoro, Istat



Fonte: Elaborazioni IRS su microdati Rilevazione Continua sulle Forze di Lavoro, Istat

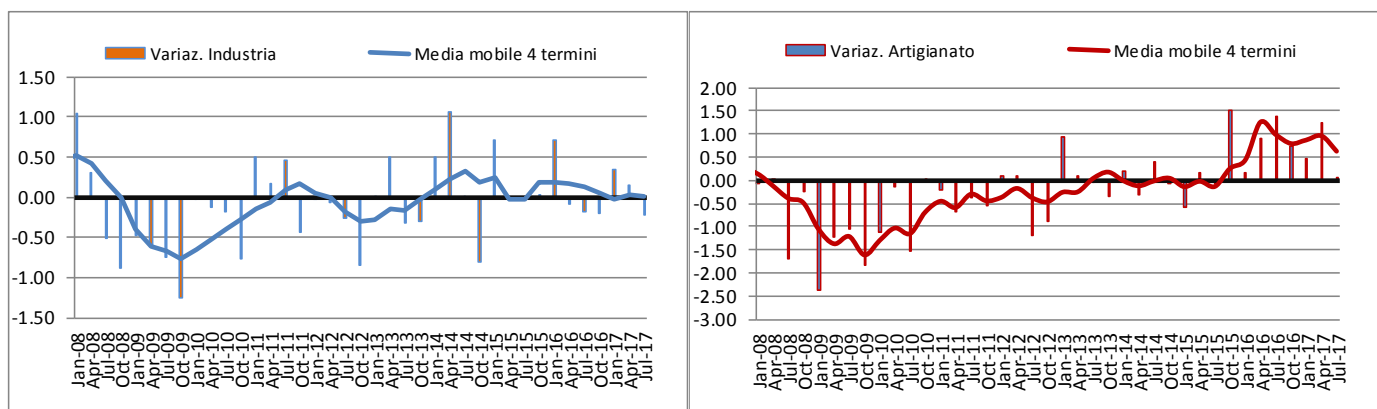


Fonte: I.Stat e Elaborazioni IRS su microdati Rilevazione Continua sulle Forze di Lavoro, Istat

## tendenze congiunturali

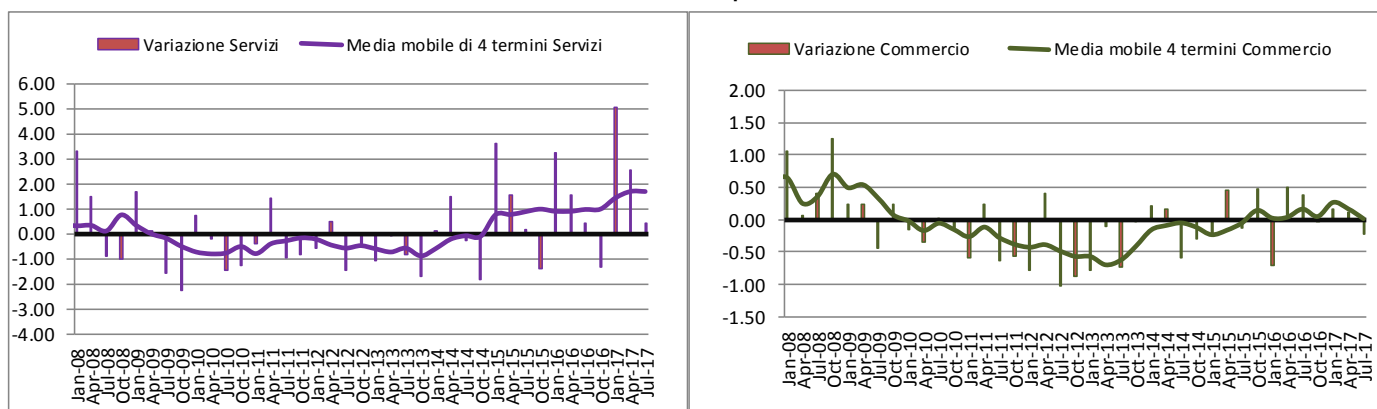
### L'Indagine Congiunturale presso le imprese - Regione Lombardia, Unioncamere Lombardia, Confindustria Lombardia

Variazione % addetti nel trimestre - Saldo tra ingressi e uscite nell'occupazione industria e artigianato



Fonte: Indagini trimestrali, Regione Lombardia, Unioncamere Lombardia e Confindustria Lombardia

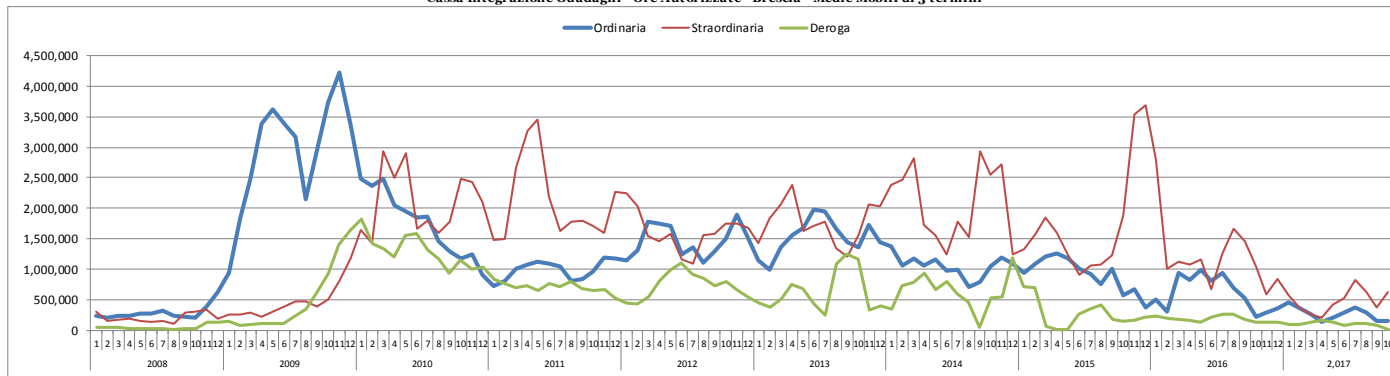
Variazione % addetti nel trimestre - Saldo tra ingressi e uscite nell'occupazione servizi e commercio  
Medie mobili di 4 termini



Fonte: Indagini trimestrali, Regione Lombardia, Unioncamere Lombardia e Confindustria Lombardia

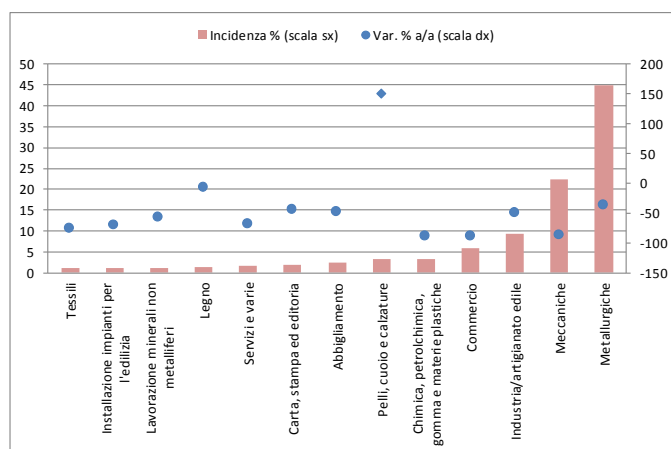
## Effetti delle crisi aziendali sull'occupazione

Cassa Integrazione Guadagni - Ore Autorizzate - Brescia - Medie Mobili di 3 termini

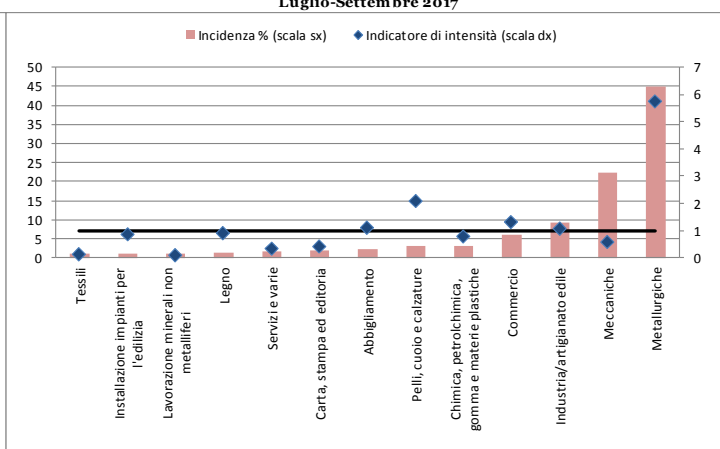


Fonte: elaborazioni Irs su dati INPS

CIG - Incidenza % e variazione % 2017/2016 (Luglio-Settembre) - Brescia



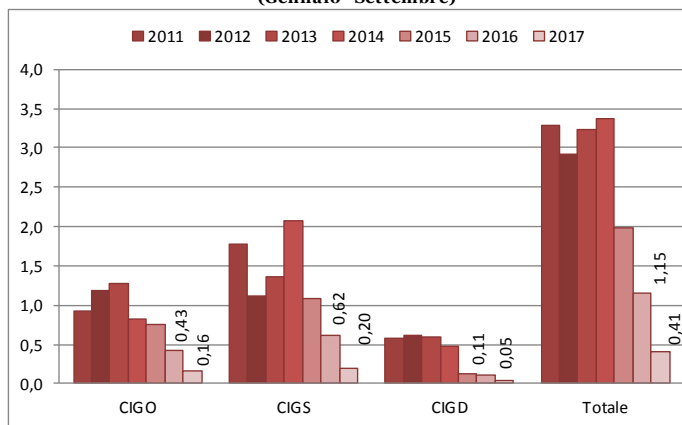
CIG - Incidenza % per settore e intensità rispetto alla media lombarda Luglio-Settembre 2017



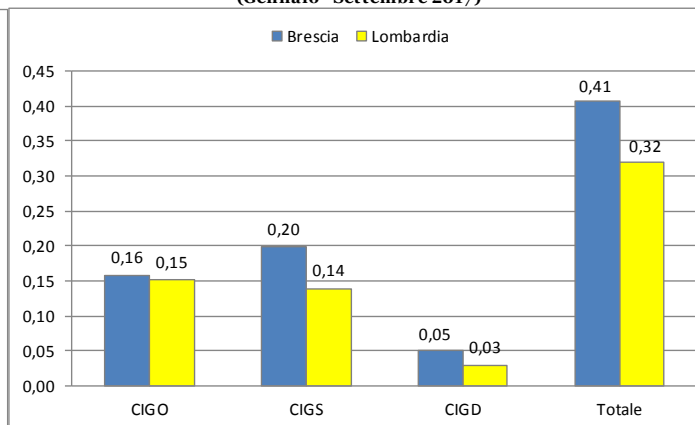
Fonte: elaborazioni Irs su dati INPS

\* Si segnala che il simbolo  $\blacklozenge$  indica un aumento del ricorso alla CIG

CIG - Incidenza % dei lavoratori equivalenti o ore sull'occupazione dipendente - Brescia - Confronto 2011/2017 (Gennaio - Settembre)



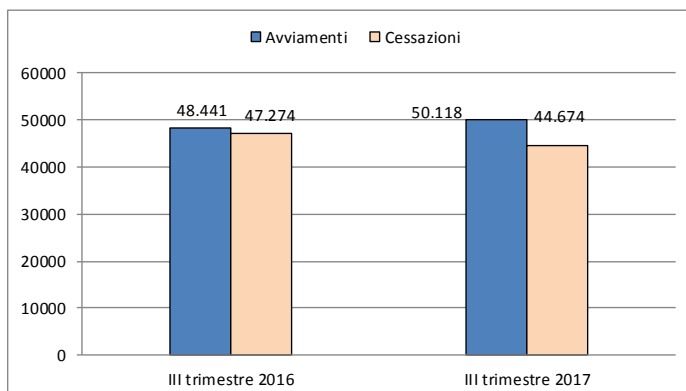
CIG - Incidenza % dei lavoratori equivalenti o ore sull'occupazione dipendente - Brescia e Lombardia (Gennaio - Settembre 2017)



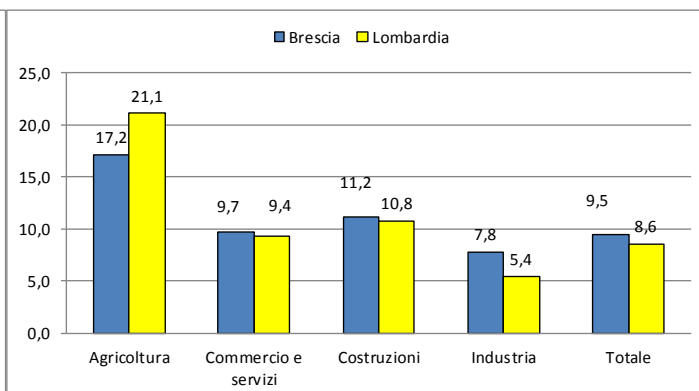
Fonte: elaborazioni Irs su dati INPS (CIG) e Istat (n. occupati)

## Le Comunicazioni Obbligatorie – III trimestre 2017

Avviamenti e cessazioni - Brescia - Confronto III trimestre 2017/2016



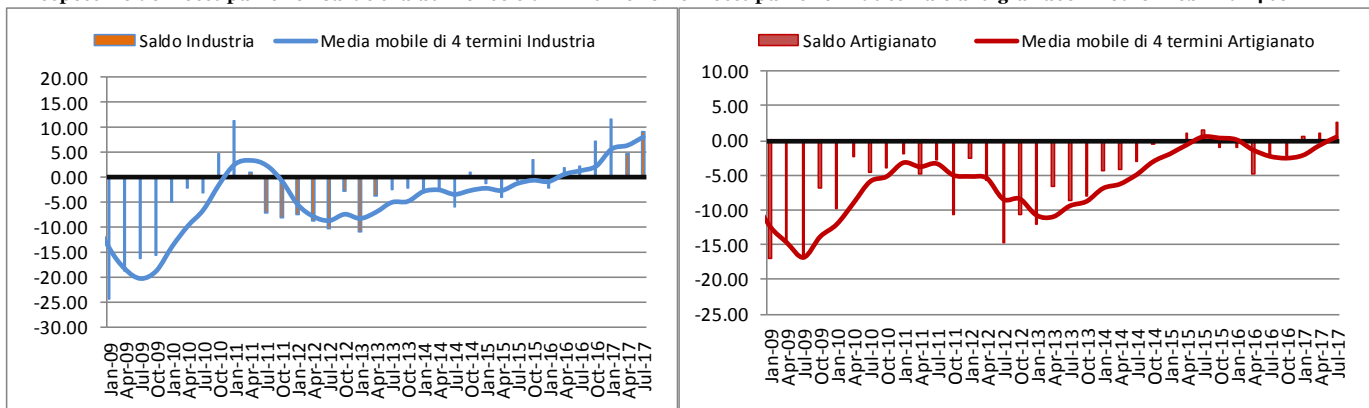
Tasso di avviamento per settore - Brescia e Lombardia - III trimestre 2017



Fonte: RCFL-Istat e Osservatorio Regionale del Mercato del lavoro - Arifl, Regione Lombardia

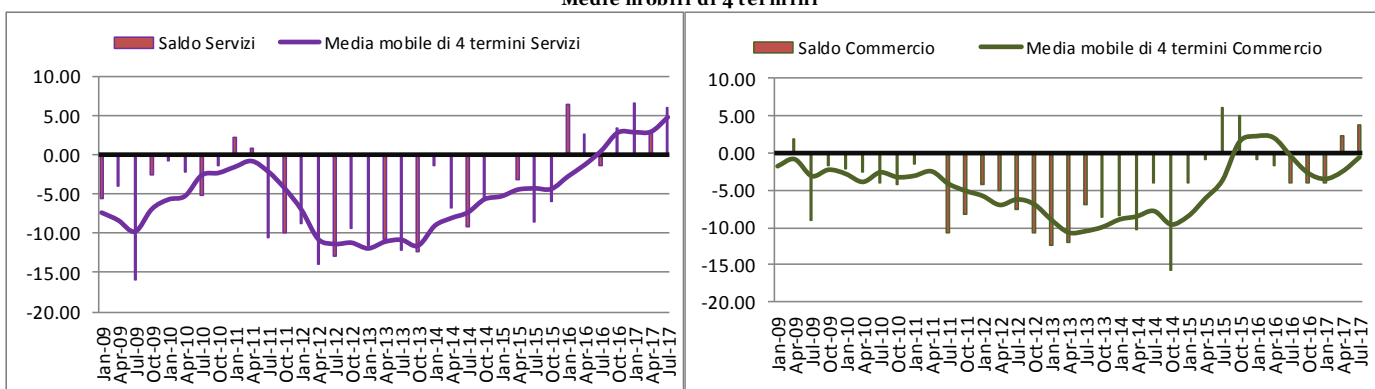
## Le prospettive per il prossimo trimestre

Prospettive dell'occupazione - Saldo tra aumento e diminuzione nell'occupazione industria e artigianato - Medie mobili di 4 termini



Fonte: Indagine trimestrale, Regione Lombardia, Unioncamere Lombardia e Confindustria Lombardia

Prospettive dell'occupazione - Saldo tra aumento e diminuzione nell'occupazione servizi e commercio - Medie mobili di 4 termini



Fonte: Indagine trimestrale, Regione Lombardia, Unioncamere Lombardia e Confindustria Lombardia