

## Sezione 2 – Tendenze del mercato del lavoro a livello provinciale

BRESCIA - Settembre 2017

I dati di flusso del II trimestre 2017 confermano le migliori condizioni del mercato del lavoro in provincia di Brescia: i saldi e le prospettive occupazionali dell'indagine Regione Lombardia-Unioncamere Lombardia e Confindustria Lombardia sono positivi e in miglioramento in tutti i comparti<sup>1</sup> e diminuisce la CIG, sebbene ad un ritmo meno accentuato della media regionale.

Nel II trimestre 2017 i dati dell'Indagine Congiunturale Regione Lombardia, Unioncamere Lombardia e Confindustria Lombardia mostrano saldi positivi e in miglioramento in tutti i comparti, ad eccezione del commercio che pur registrando un aumento dell'occupazione evidenzia un trend in rallentamento.

Segnali di miglioramento anche in riferimento alla Cassa Integrazione che nel II trimestre 2017 si riduce su base annua, se pur in misura più contenuta rispetto alla media regionale (-46,6% vs -59,5%). Le ore di CIG autorizzate in provincia di Brescia sono state 2,7 milioni e la loro diminuzione è ascrivibile a tutte e 3 le componenti, soprattutto quella ordinaria: le ore di CIGO autorizzate nel II trimestre 2017 sono state 883 mila (-63,2% vs -45,5%), quelle di CIGS 1, 6 milioni (-21,5% vs -66,8%) mentre i provvedimenti in deroga, pari a 227 mila ore, si sono ridotti del -63,4% (vs -67,6% regionale). In riferimento ai settori con maggiore incidenza sul totale, nel II trimestre 2017 aumentano i provvedimenti nei settori abbigliamento e nei trasporti e comunicazioni mentre per tutti gli altri comparti di rilievo il ricorso alla CIG si è notevolmente ridotto rispetto allo stesso periodo del 2016. I lavoratori equivalenti a 0 ore rappresentano nei primi 6 mesi del 2017 lo 0,28% dell'occupazione dipendente, un valore quasi 4 volte inferiore rispetto ad un anno prima ma sempre tra i più alti a livello regionale (0,2%).

Le prospettive di occupazione per il prossimo trimestre si confermano positive e in miglioramento in tutti i comparti.

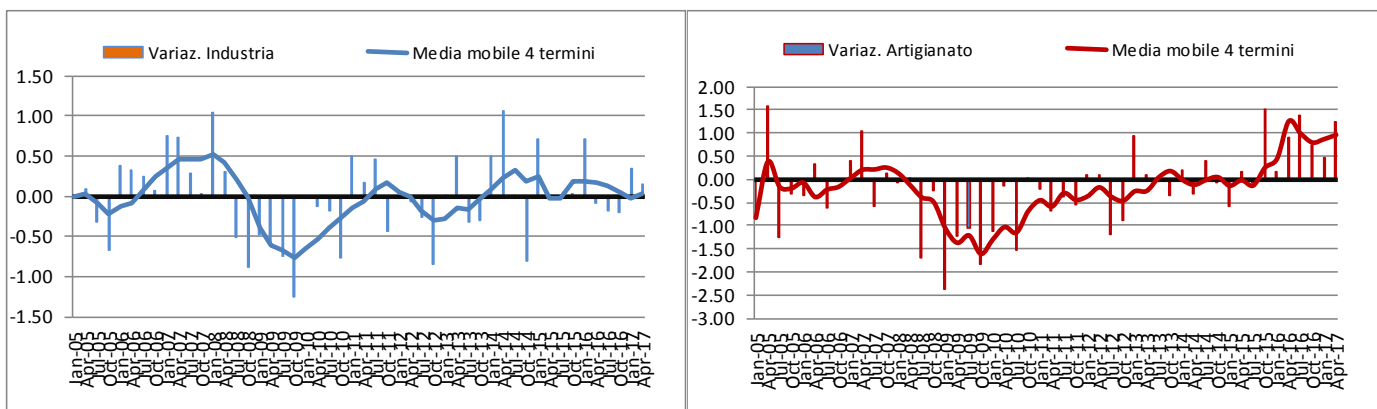
---

<sup>1</sup> Non è disponibile al momento della redazione della presente nota il Report ARIFL sulla domanda di lavoro con i dati sulle Comunicazioni Obbligatorie del II trimestre 2017.

## Le tendenze congiunturali

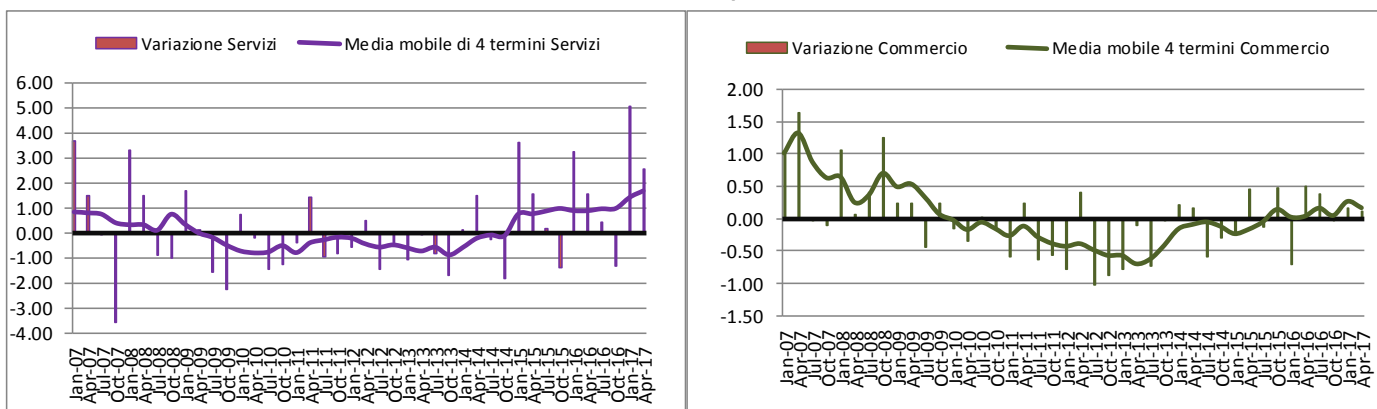
### L'Indagine Congiunturale presso le imprese - Regione Lombardia, Unioncamere Lombardia, Confindustria Lombardia

Variazione % addetti nel trimestre - Saldo tra ingressi e uscite nell'occupazione industria e artigianato



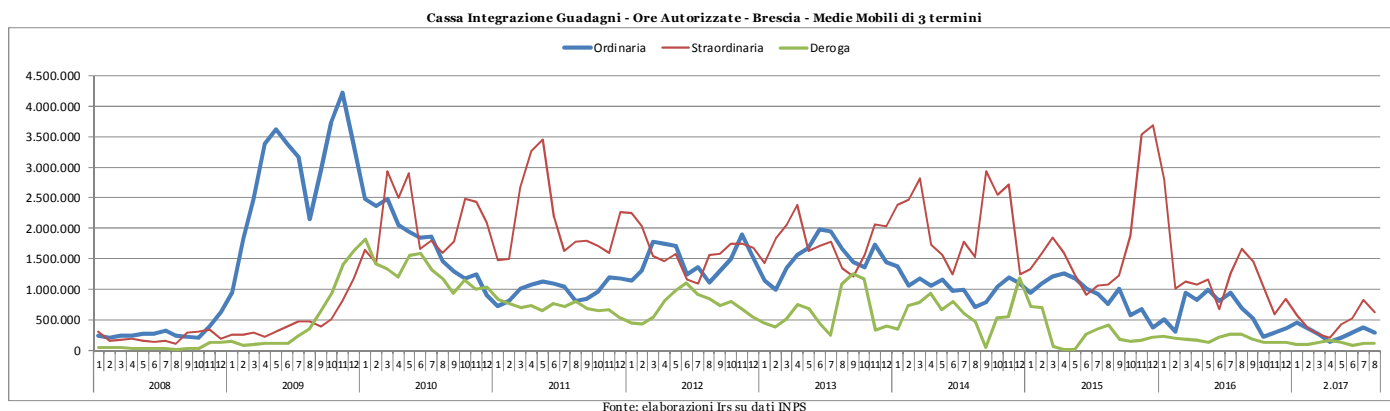
Fonte: Indagine trimestrale, Regione Lombardia, Unioncamere Lombardia e Confindustria Lombardia

Variazione % addetti nel trimestre - Saldo tra ingressi e uscite nell'occupazione servizi e commercio  
Medie mobili di 4 termini

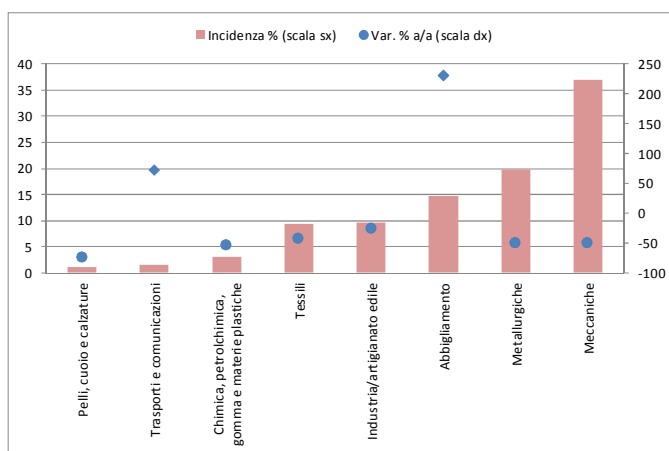


Fonte: Indagine trimestrale, Regione Lombardia, Unioncamere Lombardia e Confindustria Lombardia

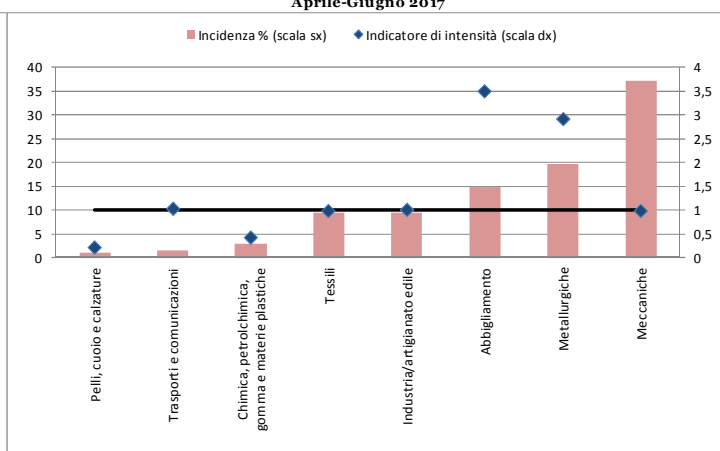
## Effetti delle crisi aziendali sull'occupazione



**CIG - Incidenza % e variazione % 2017/2016 (Aprile-Giugno) - Brescia**

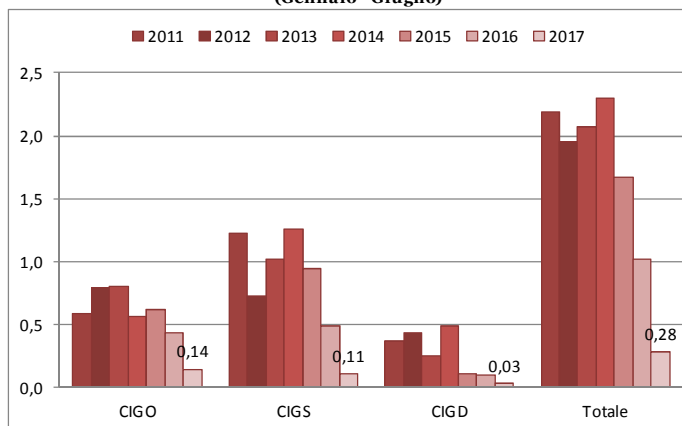


**CIG - Incidenza % per settore e intensità rispetto alla media lombarda Aprile-Giugno 2017**

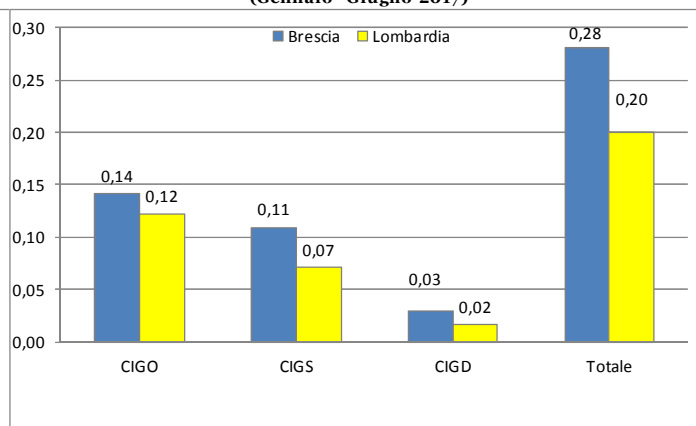


\* Si segnala che il simbolo ◆ indica un aumento del ricorso alla CIG

**Stima dei lavoratori coinvolti in situazioni di crisi - Incidenza % sull'occupazione dipendente - Brescia - Confronto 2011/2017 (Gennaio - Giugno)**

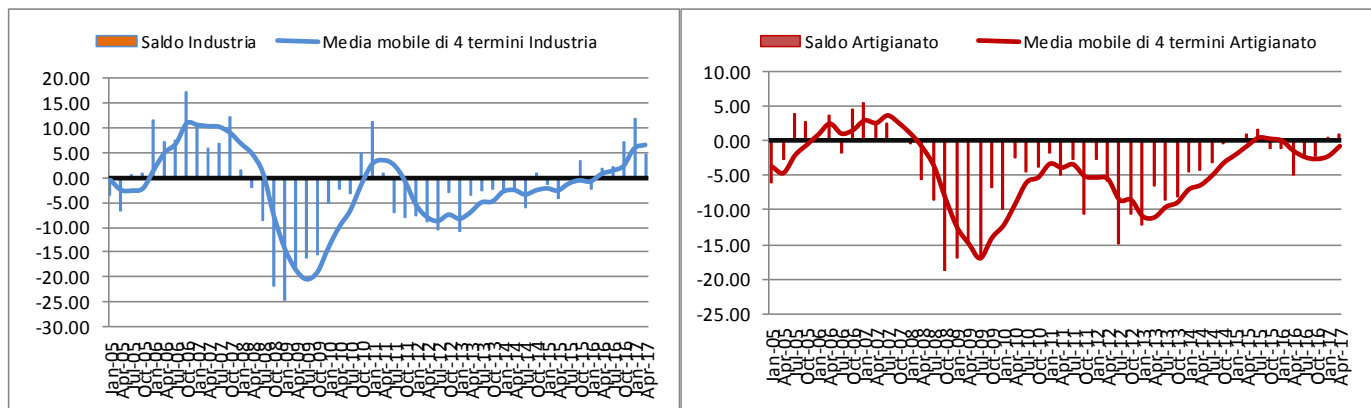


**Stima dei lavoratori coinvolti in situazioni di crisi - Incidenza % sull'occupazione dipendente - Brescia e Lombardia (Gennaio - Giugno 2017)**



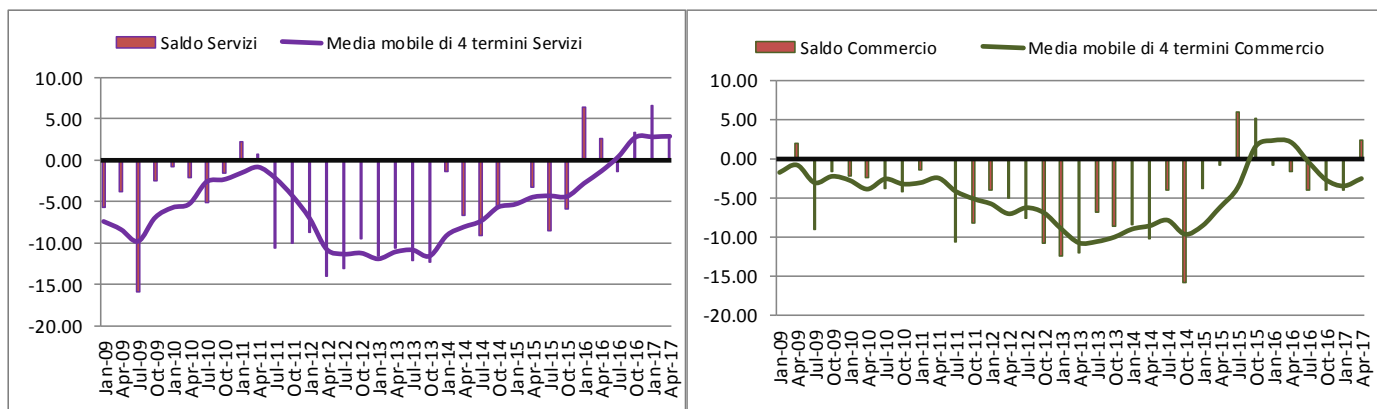
## Le prospettive per il prossimo trimestre

Prospettive dell'occupazione - Saldo tra aumento e diminuzione nell'occupazione industria e artigianato - Medie mobili di 4 termini



Fonte: Indagine trimestrale, Regione Lombardia, Unioncamere Lombardia e Confindustria Lombardia

Prospettive dell'occupazione - Saldo tra aumento e diminuzione nell'occupazione servizi e commercio - Medie mobili di 4 termini



Fonte: Indagine trimestrale, Regione Lombardia, Unioncamere Lombardia e Confindustria Lombardia