CAMERA DI COMMERCIO
INDUSTRIA ARTIGIANATO E AGRICOLTURA
BRESCIA

CONGIUNTURA DELL'ARTIGIANATO MANIFATTURIERO AL 2° TRIMESTRE 2016

Fonte: indagine congiunturale Unioncamere Lombardia.
Elaborazioni a cura dell'Ufficio Studi e Statistica della Camera di Commercio di Brescia.

L'attività dell'artigianato manifatturiero bresciano chiude il secondo trimestre con segnali nel complesso positivi. La produzione segna, infatti, un aumento su base annua dell'1,4% e una dinamica congiunturale, al netto degli effetti stagionali, positiva e pari all'1,3%. La ripresa dell'attività produttiva è accompagnata da miglioramenti sia del fatturato sia degli ordinativi e si inserisce in un quadro regionale anch'esso in crescita.

La dinamica produttiva, tuttavia, dalla fine del 2012 – periodo in cui ha raggiunto i livelli più bassi- ha intrapreso un sentiero di crescita lento e altalenante, fatto di battute d'arresto e recuperi, che non hanno consolidato la ripresa ma che, al contrario, la tengono ancora lontana dai livelli pre-crisi. Tutto ciò è evidente dall'andamento dell'indice della produzione industriale che attualmente è a quota 71,4, distante oltre 30 punti dai livelli massimi raggiunti nel 2007.

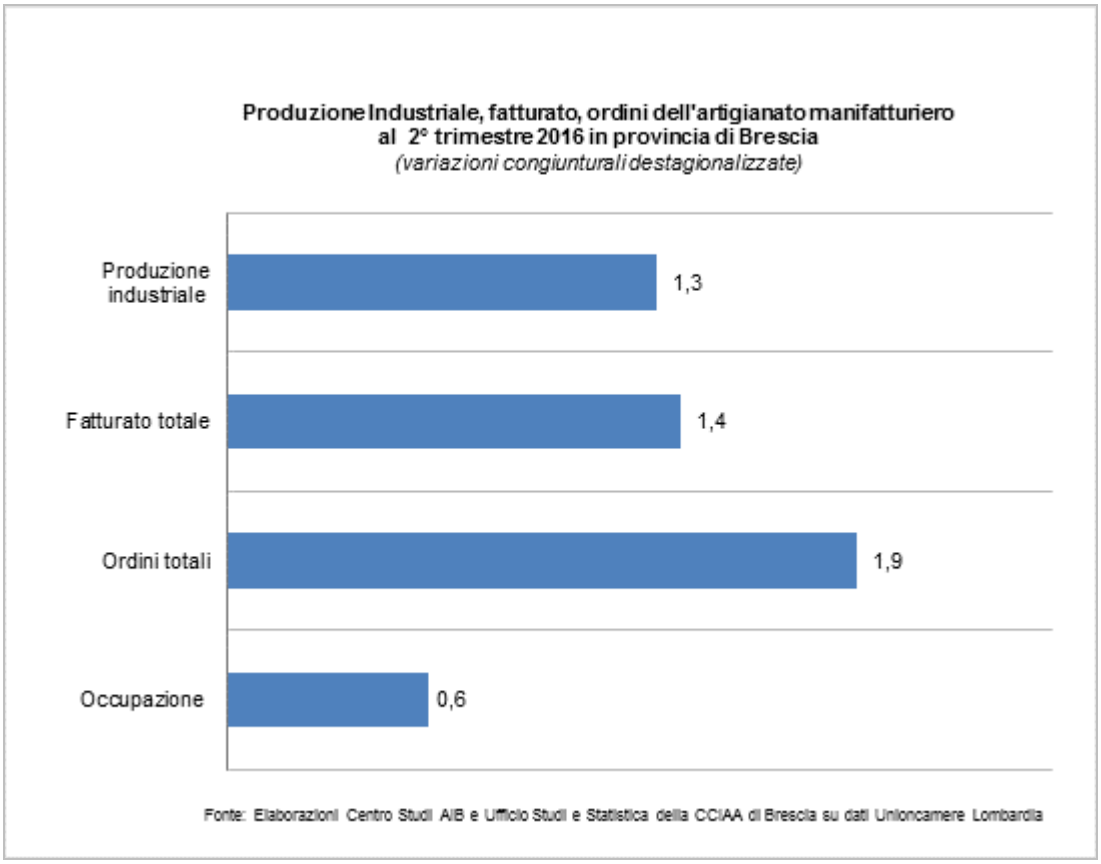

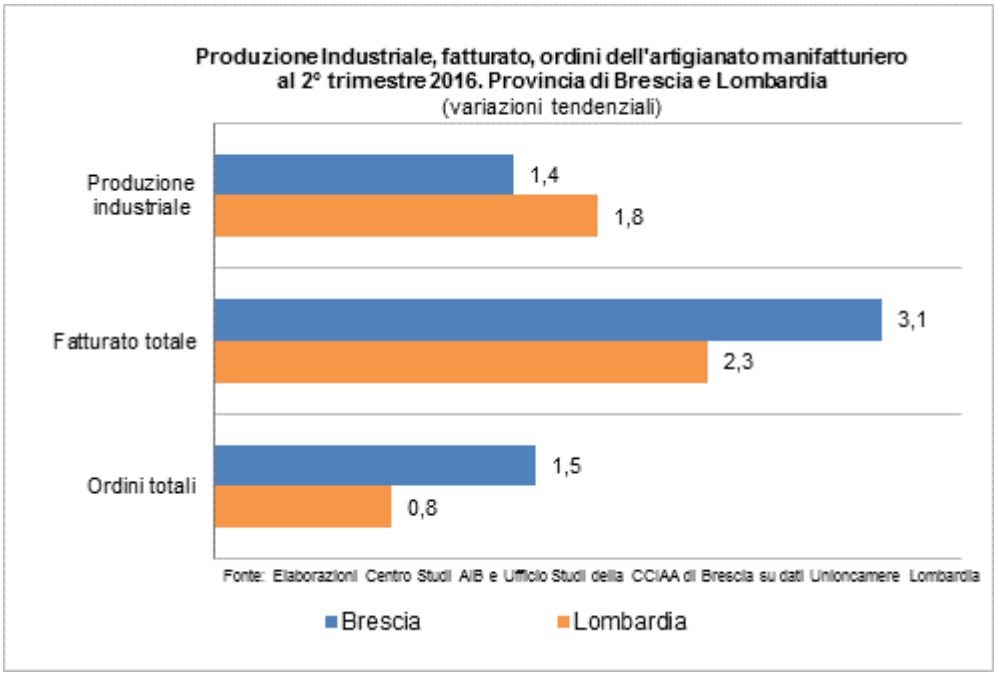

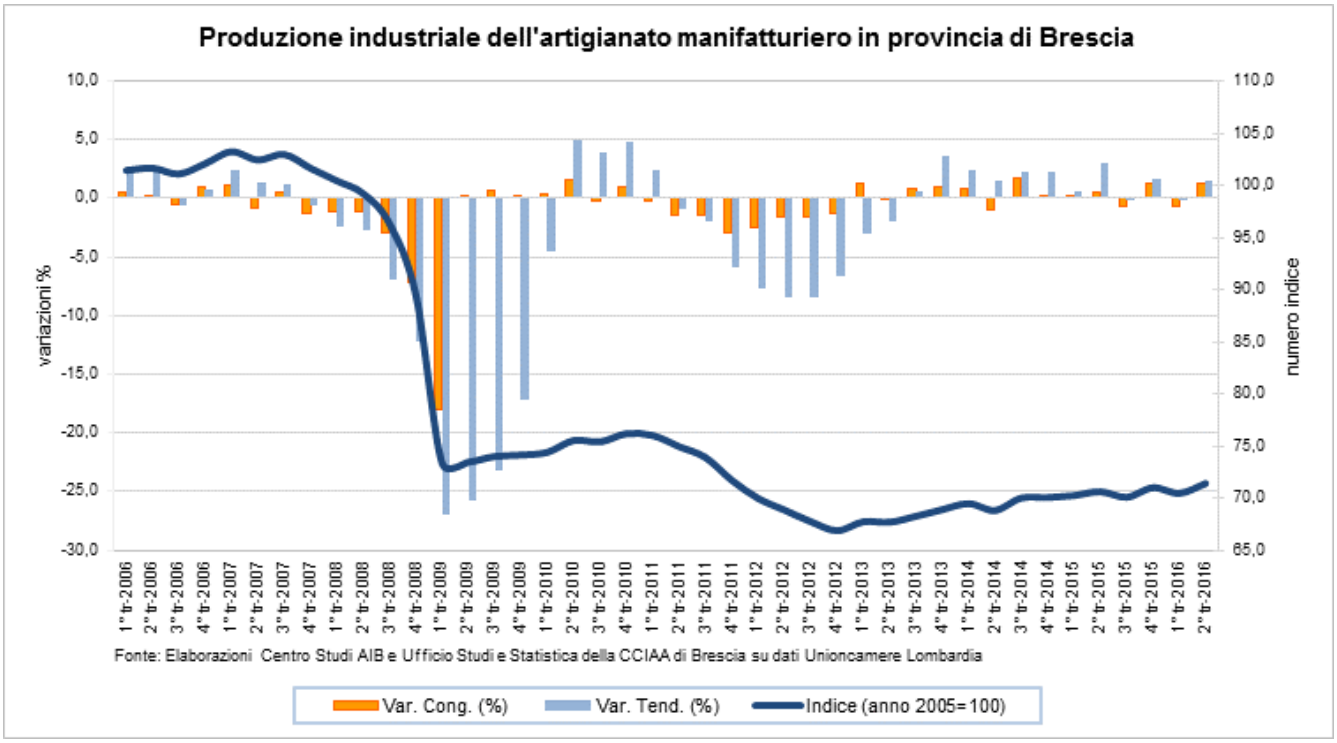

La crescita produttiva non ha interessato tutti i settori. Infatti, alla dinamica positiva della meccanica (+4,0% su base annua), del tessile (+2,7%) e dell'abbigliamento (+1,2%) si contrappone la performance negativa dei minerali non metalliferi (-8,1%), della siderurgia (-7,1%) e della gomma-plastica (-2,5%).

FATTURATO

Il fatturato del comparto artigiano segna una dinamica congiunturale positiva pari all'1,4% e ancora più intensa rispetto allo stesso periodo dello scorso anno (+3,1%), trainata dalla componente estera (+5,6%) e sostenuta dal fatturato interno (+2,9%).

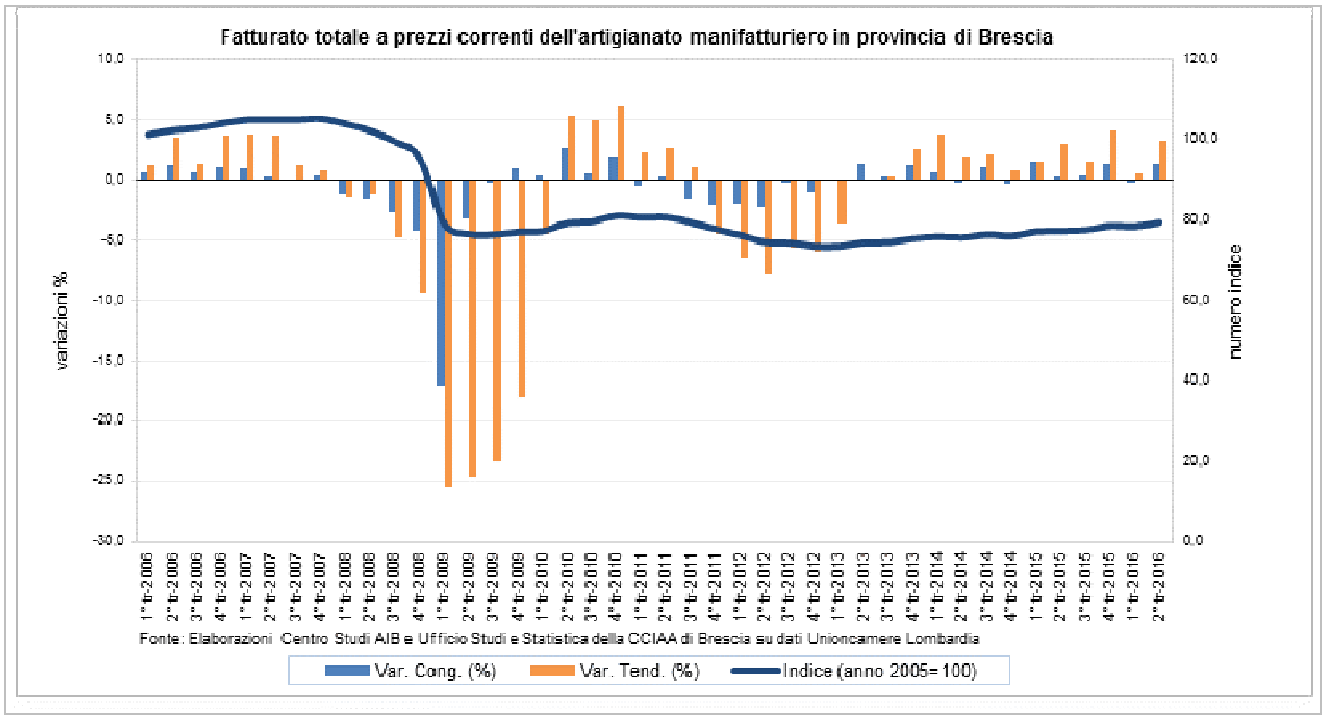

ORDINI[1]

Gli ordini sono cresciuti dell'1,9% rispetto al trimestre scorso. Anche la dinamica tendenziale è stata positiva e pari all'1,5% per effetto della buona performance sia degli ordini esteri che hanno registrato un incremento del 3,0% sia di quelli interni (+1,4% tendenziale).

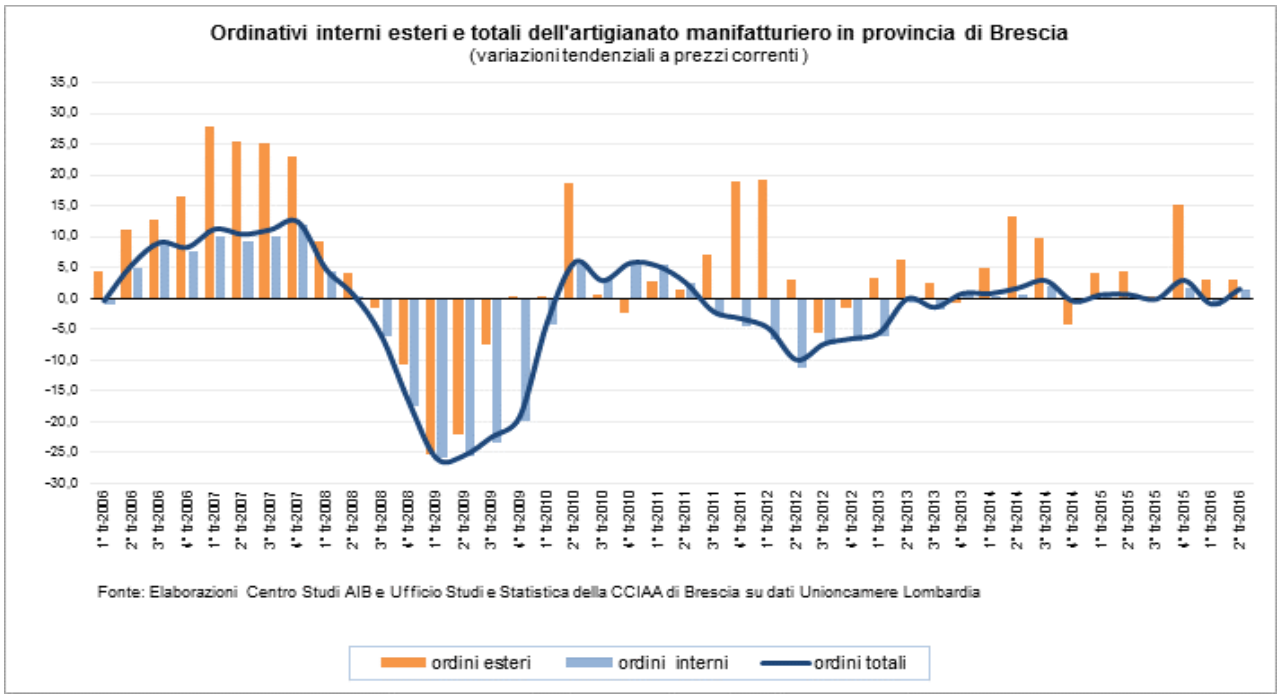

[1] A partire dal 1° trimestre 2016 gli ordini sono calcolati a prezzi correnti. La revisione del metodo di calcolo impedisce un confronto diretto con i dati pubblicati in precedenza.

OCCUPAZIONE

Anche l'occupazione chiude il trimestre con un leggero risultato positivo pari allo 0,6%. Aumenta, tuttavia, la quota di imprese che hanno fatto ricorso alla Cassa integrazione guadagni che si colloca al 7,8% contro il 6,5% del trimestre scorso.

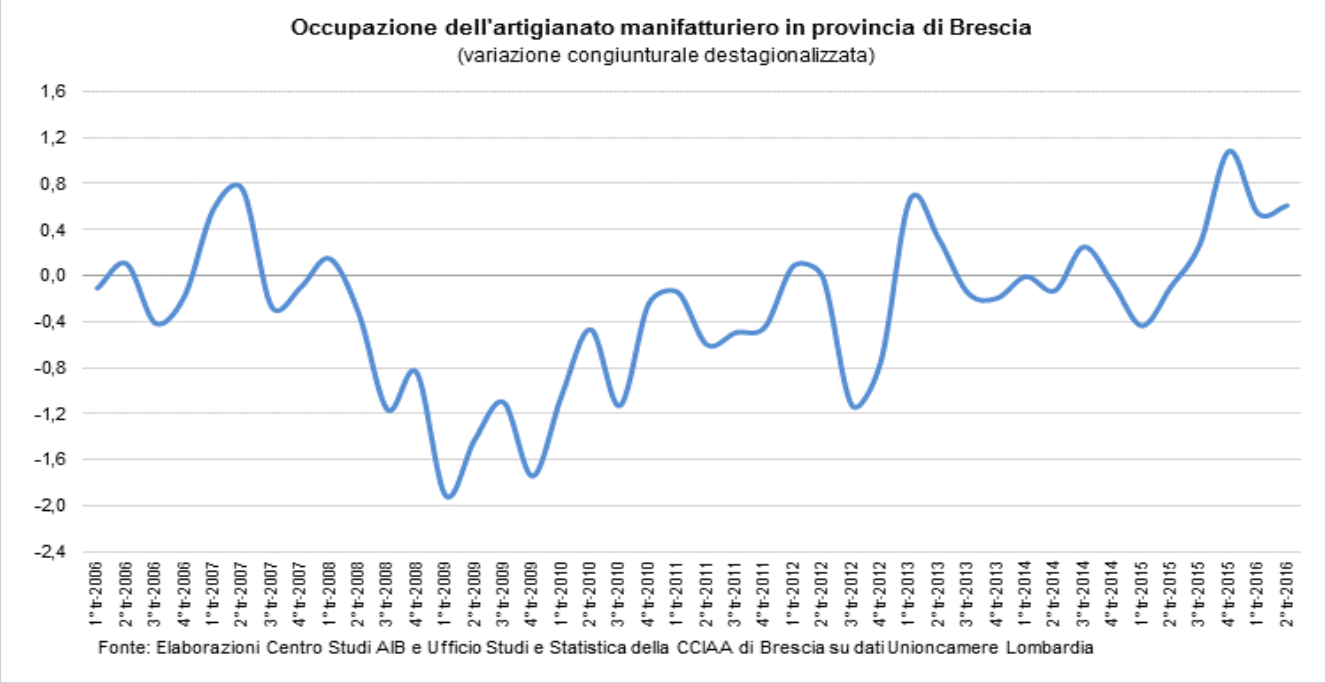

PROSPETTIVE PER IL PROSSIMO TRIMESTRE

Tra gli imprenditori artigiani è diffuso un generale atteggiamento pessimistico per il prossimo trimestre per produzione, domanda interna e fatturato. Per la domanda estera domina un orientamento alla crescita, per l'occupazione la previsione è di stabilità.

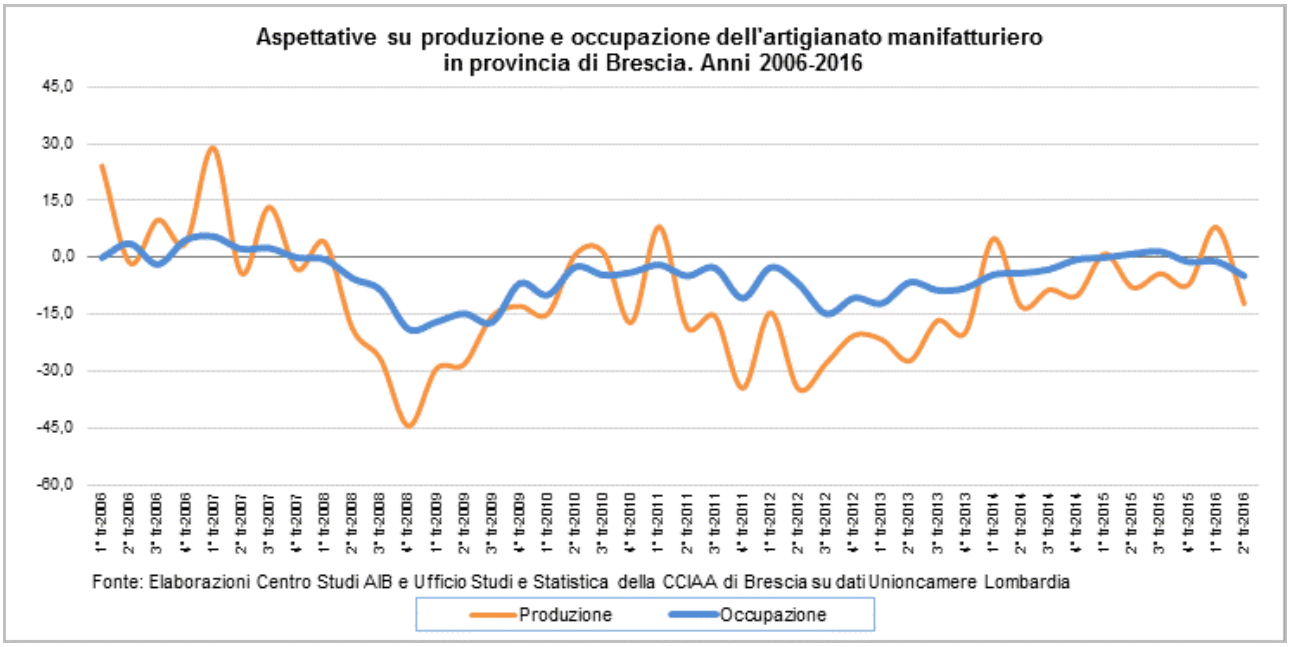

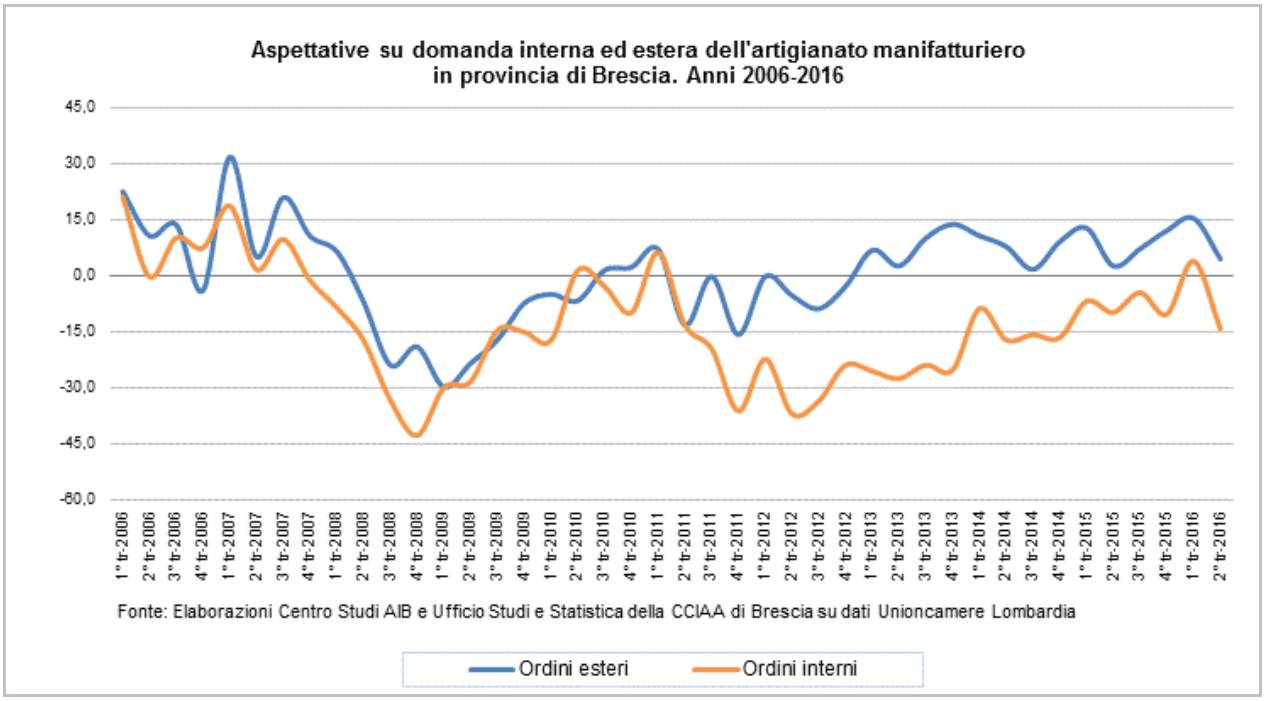
Aspettative su domanda interna ed estera dell'artigianato manifatturiero
in provincia di Brescia. Anni 2006-2016
45,0
30,0
15,0
0,0
-15,0
-30,0
-45,0
-60,0
1° tr-2006
2° tr-2006
3° tr-2006
4° tr-2006
1° tr-2007
2° tr-2007
3° tr-2007
4° tr-2007
1° tr-2008
2° tr-2008
3° tr-2008
4° tr-2008
1° tr-2009
2° tr-2009
3° tr-2009
4° tr-2009
1° tr-2010
2° tr-2010
3° tr-2010
4° tr-2010
1° tr-2011
2° tr-2011
3° tr-2011
4° tr-2011
1° tr-2012
2° tr-2012
3° tr-2012
4° tr-2012
1° tr-2013
2° tr-2013
3° tr-2013
4° tr-2013
1° tr-2014
2° tr-2014
3° tr-2014
4° tr-2014
1° tr-2015
2° tr-2015
3° tr-2015
4° tr-2015
1° tr-2016
2° tr-2016
Fonte: Elaborazioni Centro Studi AIB e Ufficio Studi e Statistica della CCIAA di Brescia su dati Unioncamere Lombardia
Ordini esteri
Ordini interni