

Sezione 2 – Tendenze del mercato del lavoro a livello provinciale

BRESCIA - Luglio 2016

I dati del I trimestre 2016 mostrano segnali di miglioramento del mercato del lavoro nella provincia di Brescia, in un quadro che rimane però tra i più critici in Lombardia: l'occupazione è in aumento, sebbene a ritmi meno sostenuti che a livello regionale, e prosegue il ridimensionamento della CIG; il peso delle situazioni di crisi si conferma tra i più elevati in Lombardia.

I dati Istat della Rilevazione Continua sulle Forze di Lavoro, seppur da interpretare con la dovuta cautela per la limitata numerosità campionaria a livello trimestrale, mostrano in provincia di Brescia un numero di occupati pari a 511mila unità nel I trimestre 2016, lo 0,7% in più rispetto al I trimestre 2015 (vs 1,7% medio regionale). Mediamente nel II semestre 2015 il tasso di occupazione in provincia di Brescia è pari al 62,9%, sostanzialmente stabile su base annua; diminuisce invece il corrispettivo tasso espresso in equivalenti a tempo pieno che si attesta al 56,6% (-0,7pp) per via dell'aumento del lavoro part-time, la cui incidenza sul totale dell'occupazione sale al 20,7% (vs 18,3% di fine 2014). Si riduce (-2,6pp) invece l'incidenza del lavoro a tempo determinato tra i dipendenti che si attesta al 10,8% (vs 10,3% regionale). Il tasso di mancata partecipazione, dato dalla percentuale di disoccupati e inattivi che non cercano lavoro ma disponibili a lavorare sul totale delle forze di lavoro 15-74 anni più gli inattivi di cui prima, è in leggero aumento e si attesta al 14,1% (vs 13,9% del 2014), un livello superiore al 13,5% lombardo.

Nel I trimestre 2016 i dati dell'Indagine Congiunturale Regione Lombardia, Unioncamere Lombardia e Confindustria Lombardia mostrano un aumento dell'occupazione in tutti i comparti ad eccezione del commercio, dove l'occupazione torna a contrarsi.

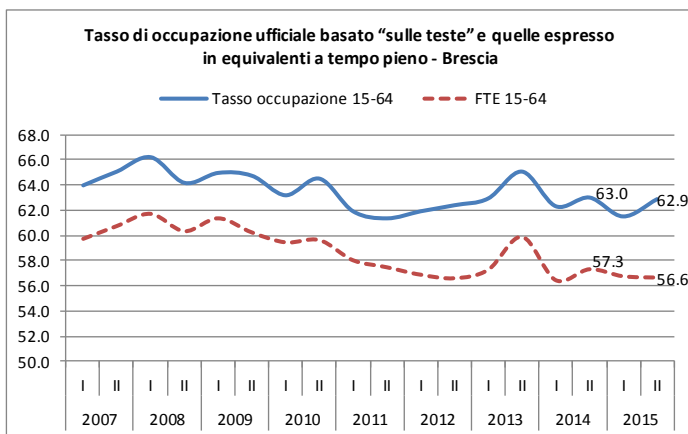
Nel I trimestre 2016 la CIG si riduce del -38,1%, una percentuale in linea con il -35,7% medio regionale; le ore di CIG complessivamente autorizzate nel I trimestre 2016 sono circa 5,8 milioni, di cui 1,9 milioni di CIGO (-48,8% vs -58,3% lombardo), 3,4 milioni di CIGS (-38,5% vs -31,5%) e 514mila di CIGD (+216,4% vs +124,5%). In riferimento ai settori con maggiore incidenza sul totale, nel I trimestre 2016 aumentano fortemente i provvedimenti nel commercio, a maggior intensità di ricorso alla deroga.

Sono 341 i nuovi approvati alle liste di mobilità nel I trimestre 2016, licenziati da imprese con più di 15 dipendenti, in diminuzione su base annua del -71,4% (vs -58,8% regionale). Complessivamente, l'incidenza delle situazioni di crisi sul lavoro dipendente nel I trimestre 2016 è pari all'1,1%, tra i più elevati a livello regionale (0,8%) nonostante il marcato calo su base annua (-1,4pp), dovuto principalmente alla riduzione della CIGS.

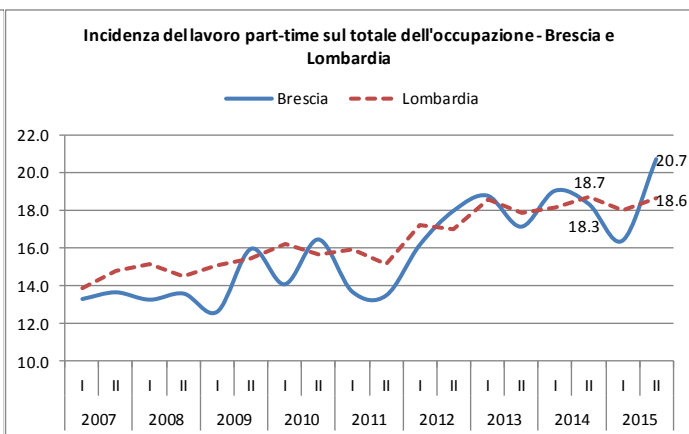
I dati sulle Comunicazioni Obbligatorie per il I trimestre 2016 evidenziano una riduzione su base annua degli avviamenti pari a 42.772 unità (-5,1% vs -11% regionale) e delle cessazioni che scendono a 33.567 (-3,7% vs -6,9% regionale). Il saldo è positivo (9.025 unità), come di consueto ad inizio anno, ma in peggioramento rispetto al I trimestre 2015, anche per via dell'anticipo delle assunzioni effettuate dalle imprese a fine 2015 per poter usufruire degli sgravi fiscali prima della riduzione a partire dal 2016. Il tasso di avviamento sullo stock di occupati della provincia è pari all'8,3% rispetto al 7,9% lombardo.

Date le nuove incertezze del quadro economico, i saldi tra le prospettive di crescita e diminuzione dell'occupazione per il prossimo trimestre sono negativi e in peggioramento nell'industria e nell'artigianato; positive e in miglioramento invece le aspettative nel commercio e nei servizi.

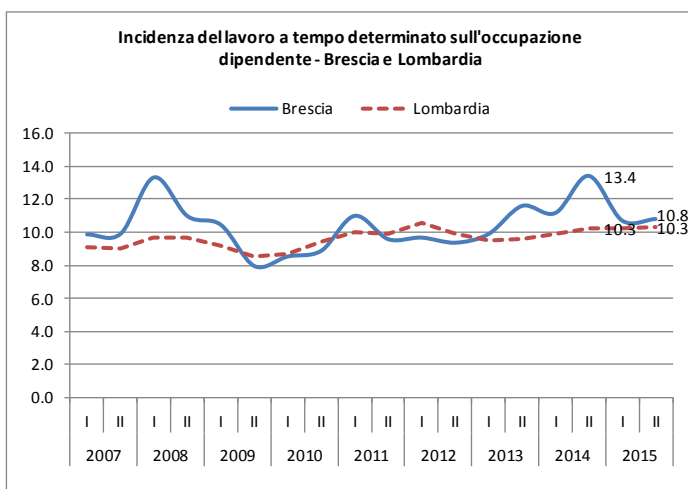
Le tendenze strutturali: tassi di occupazione, disoccupazione e attività



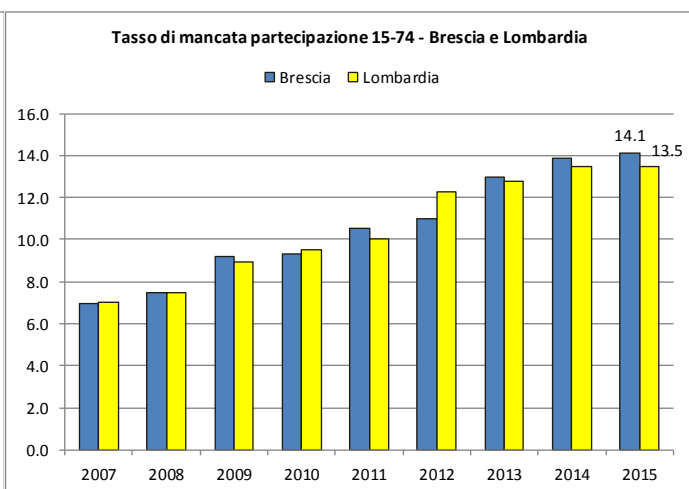
Fonte: Elaborazioni IRS su microdati Rilevazione Continua sulle Forze di Lavoro, Istat



Fonte: Elaborazioni IRS su microdati Rilevazione Continua sulle Forze di Lavoro, Istat



Fonte: Elaborazioni IRS su microdati Rilevazione Continua sulle Forze di Lavoro, Istat

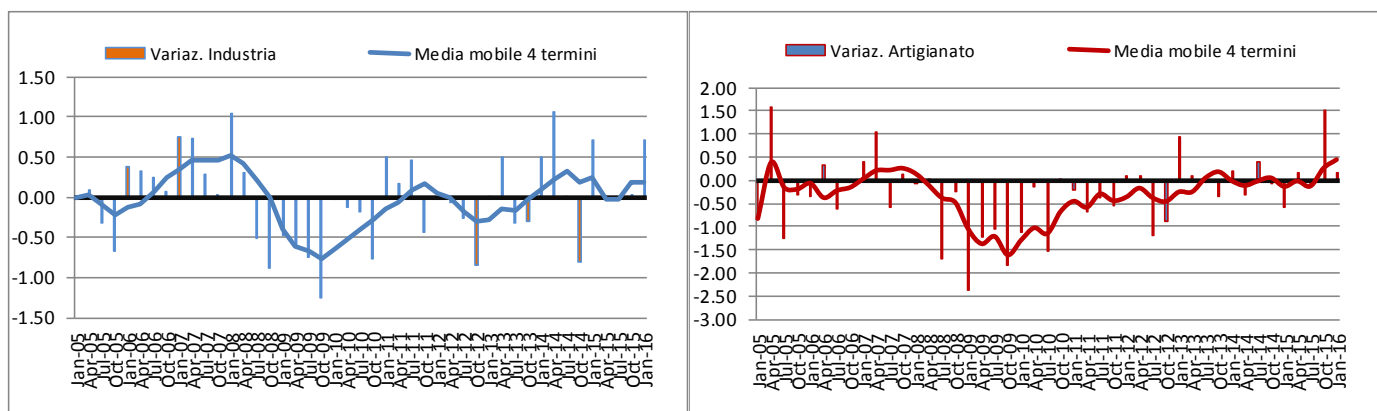


Fonte: I.Stat e Elaborazioni IRS su microdati Rilevazione Continua sulle Forze di Lavoro, Istat

Le tendenze congiunturali

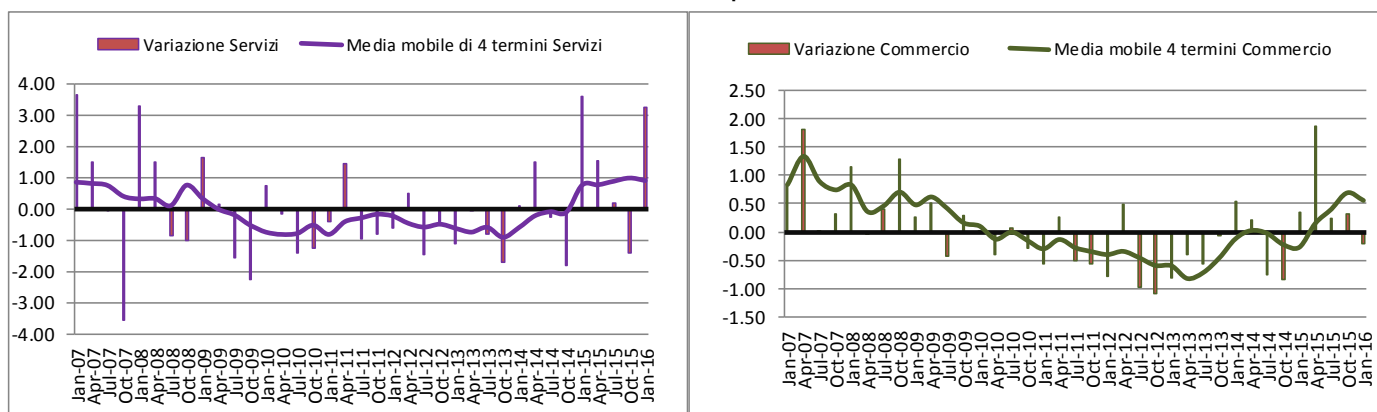
L'Indagine Congiunturale presso le imprese - Regione Lombardia, Unioncamere Lombardia, Confindustria Lombardia

Variatione % addetti nel trimestre - Saldo tra ingressi e uscite nell'occupazione industria e artigianato



Fonte: Indagini trimestrali, Regione Lombardia, Unioncamere Lombardia e Confindustria Lombardia

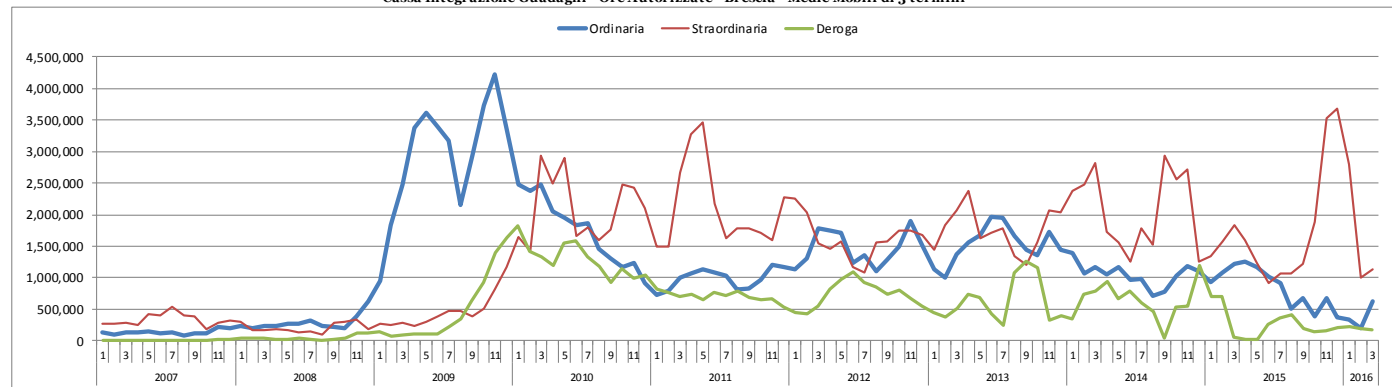
Variatione % addetti nel trimestre - Saldo tra ingressi e uscite nell'occupazione servizi e commercio (senza GDO)
Medie mobili di 4 termini



Fonte: Indagini trimestrali, Regione Lombardia, Unioncamere Lombardia e Confindustria Lombardia

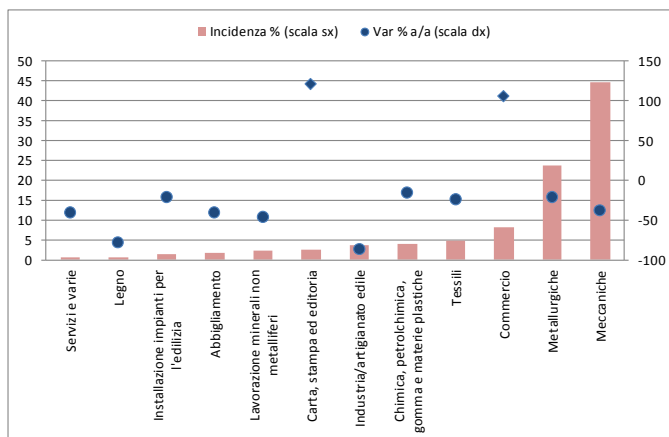
Effetti delle crisi aziendali sull'occupazione

Cassa Integrazione Guadagni - Ore Autorizzate - Brescia - Medie Mobili di 3 termini

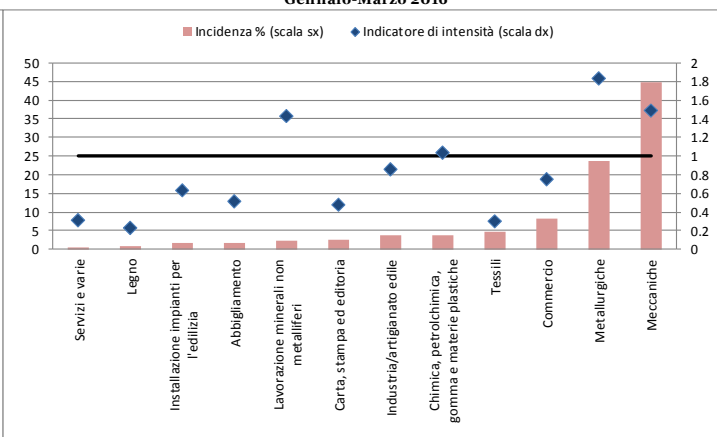


Fonte: elaborazioni Irs su dati INPS

CIG - Incidenza % e variazione % 2016/2015 (Gennaio-Marzo) - Brescia



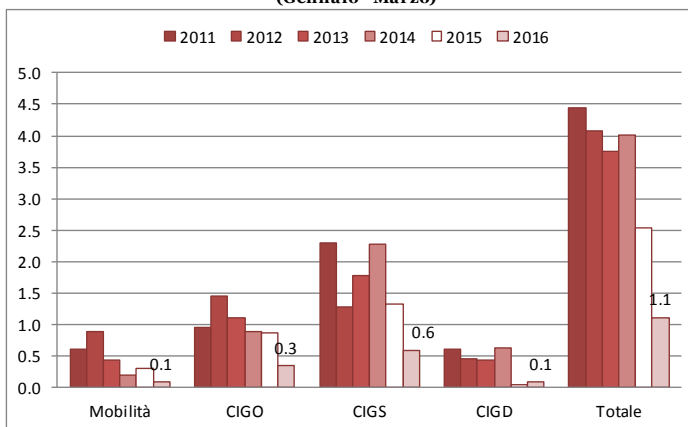
CIG - Incidenza % per settore e intensità rispetto alla media lombarda Gennaio-Marzo 2016



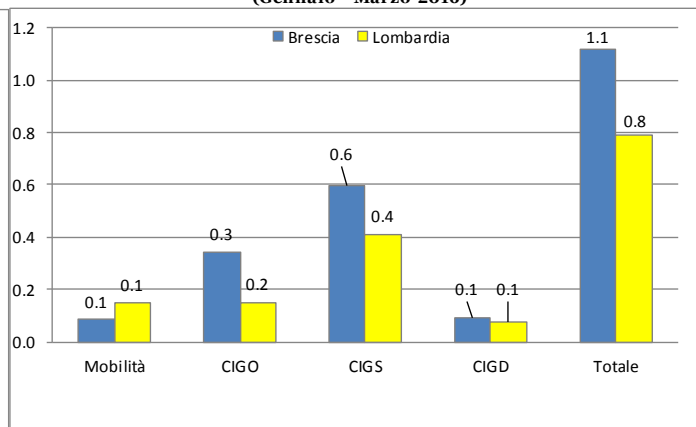
Fonte: elaborazioni Irs su dati INPS

* Si segnala che il simbolo ♦ indica un aumento del ricorso alla CIG

Stima dei lavoratori coinvolti in situazioni di crisi - Incidenza % sull'occupazione dipendente - Brescia - Confronto 2011/2016 (Gennaio - Marzo)



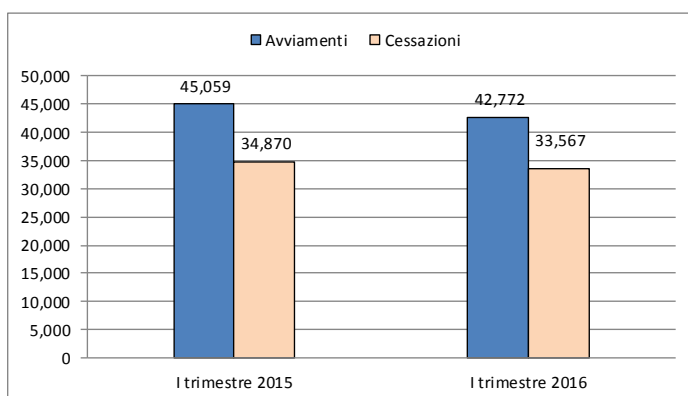
Stima dei lavoratori coinvolti in situazioni di crisi - Incidenza % sull'occupazione dipendente - Brescia e Lombardia (Gennaio - Marzo 2016)



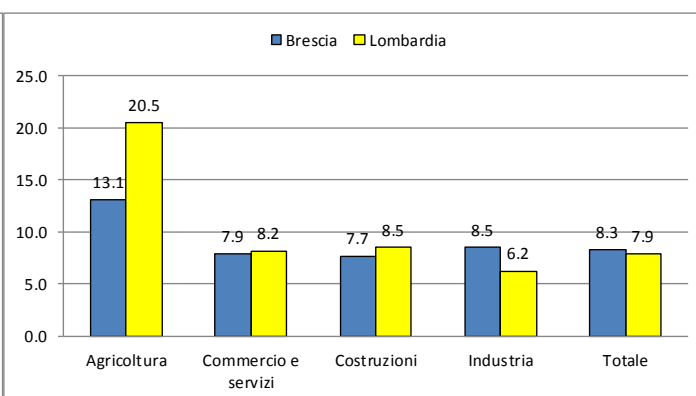
Fonte: elaborazioni Irs su dati ARIFL - Regione Lombardia (Mobilità), INPS (CIG) e Istat (n. occupati)

Le Comunicazioni Obbligatorie – I trimestre 2016

Avviamenti e cessazioni - Brescia - Confronto I trimestre 2016/2015



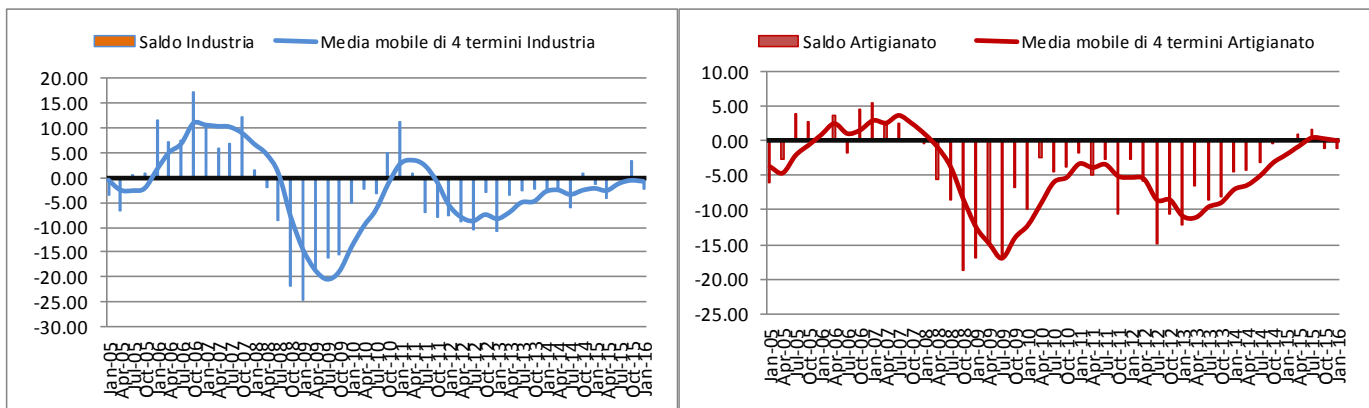
Tasso di avviamento per settore - Brescia e Lombardia - I trimestre 2016



Fonte: RCFL-Istat e Osservatorio Regionale del Mercato del lavoro - Arifl, Regione Lombardia

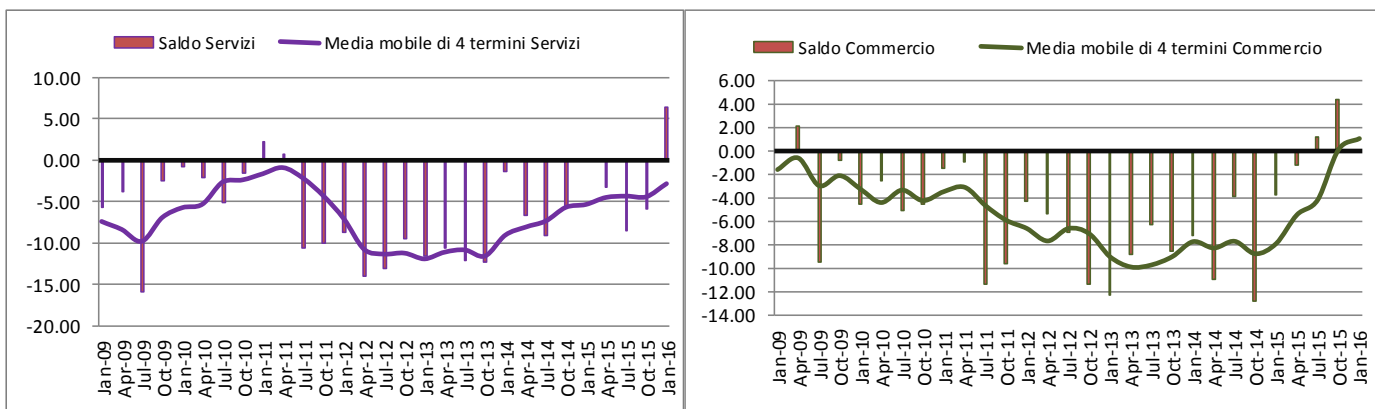
Le prospettive per il prossimo trimestre

Prospettive dell'occupazione - Saldo tra aumento e diminuzione nell'occupazione industria e artigianato - Medie mobili di 4 termini



Fonte: Indagine trimestrale, Regione Lombardia, Unioncamere Lombardia e Confindustria Lombardia

Prospettive dell'occupazione - Saldo tra aumento e diminuzione nell'occupazione servizi e commercio (senza GDO) - Medie mobili di 4 termini



Fonte: Indagine trimestrale, Regione Lombardia, Unioncamere Lombardia e Confindustria Lombardia