

Sezione 2 – Tendenze del mercato del lavoro a livello provinciale

BRESCIA - Dicembre 2015

I dati relativi al III trimestre 2015 mostrano le evidenti ripercussioni negative della crisi sul mercato del lavoro nella provincia di Brescia, con il tasso di occupazione nel I semestre 2015 che si contrae su base annua e i più recenti dati sui saldi e prospettive ancora negativi; si conferma però la marcata contrazione della Cassa Integrazione Guadagni.

I dati Istat della Rilevazione Continua sulle Forze di Lavoro, seppur da interpretare con la dovuta cautela per la limitata numerosità campionaria a livello trimestrale, mostrano in provincia di Brescia un numero di occupati pari a 523mila unità nel II trimestre 2015, un dato in crescita dell'1,7% rispetto al II trimestre 2014 (vs -0,1% regionale). Mediamente nel I semestre 2015, il tasso di occupazione è pari al 61,5% (-0,8pp su base annua), con il corrispettivo tasso di occupazione in equivalenti a tempo pieno che si attesta a 56,8% (+0,4 pp) per via anche del minor ricorso al lavoro a tempo parziale, la cui incidenza sull'occupazione scende dal 19% del I semestre 2014 al 16,4% attuale. Diminuisce anche l'incidenza del lavoro a tempo determinato tra i dipendenti (10,7%, -0,5 pp a livello tendenziale). Il tasso di mancata partecipazione al lavoro, dato dalla percentuale di disoccupati e inattivi che non cercano lavoro ma disponibili a lavorare sul totale delle forze di lavoro 15-74 anni più gli inattivi di cui prima, è in costante aumento per via dello scoraggiamento nella ricerca di lavoro indotto dalla crisi, e raggiunge il 14,3% nel I semestre 2015, un dato superiore alla media regionale del 13,8%.

Nel III trimestre 2015 i dati dell'Indagine Congiunturale Regione Lombardia, Unioncamere Lombardia e Confindustria Lombardia confermano le difficoltà del mercato del lavoro bresciano con saldi occupazionali negativi (o nulli) in tutti i comparti, anche se improntati al miglioramento nel commercio e nei servizi.

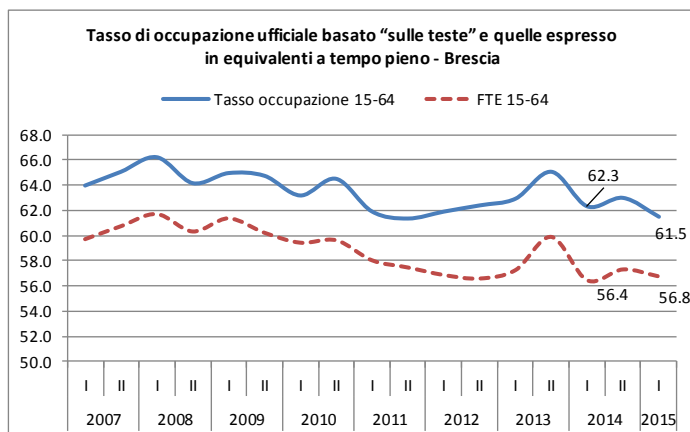
Nel III trimestre 2015 il ricorso alla CIG nella provincia di Brescia, da sempre tra i più alti in Lombardia, risulta in forte calo rispetto al III trimestre 2014 (-55,3% vs -38,1% lombardo), un dato dovuto alla diminuzione della componente ordinaria e soprattutto di quella straordinaria, diminuite rispettivamente del 14% (vs -23,7% regionale) e del 68,1% (-49,5%). Complessivamente nel III trimestre 2015 le ore autorizzate sono state 6,2 milioni, di cui 2 milioni di CIGO, 3,7 milioni di CIGS e 550mila di CIGD. Il calo delle ore autorizzate è generalizzato a tutti i comparti che ne fanno maggior ricorso mentre è in aumento nel commercio e nei servizi, i settori che più utilizzano la deroga.

Diminuisce anche la mobilità con 593 lavoratori approvati nel III trimestre 2015, un dato in calo a livello tendenziale (-34%, in linea col dato regionale). Le situazioni di crisi (CIG + Mobilità) nei primi nove mesi del 2015 in provincia di Brescia corrispondono al 2,4% dell'occupazione dipendente, valore superiore alla media lombarda (1,9%), ma in calo su base annua (-1,6pp) per via soprattutto della diminuzione dell'incidenza di CIGS e CIGD.

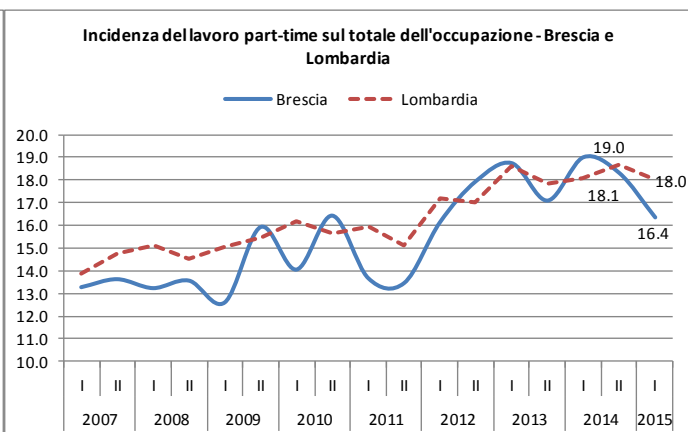
Le Comunicazioni Obbligatorie segnalano per il III trimestre 2015 un aumento sia degli avviamenti (+6,5% vs +5,3% medio regionale), saliti a 48.316, che delle cessazioni, pari a 50.379 movimenti (+7,6% vs +8,7%); il saldo risulta quindi negativo per 2.063 unità e in netto peggioramento rispetto al III trimestre 2014. Il tasso di avviamento rispetto allo stock di occupati è pari al 9,3% (vs 8,3% lombardo).

I saldi tra le prospettive di crescita e diminuzione dell'occupazione per il prossimo trimestre evidenziano un miglioramento in tutti i comparti e una crescita occupazionale nell'artigianato e nel commercio. Le previsioni Excelsior per il IV trimestre 2015 mostrano in provincia di Brescia una riduzione dell'occupazione (-1.770 movimenti).

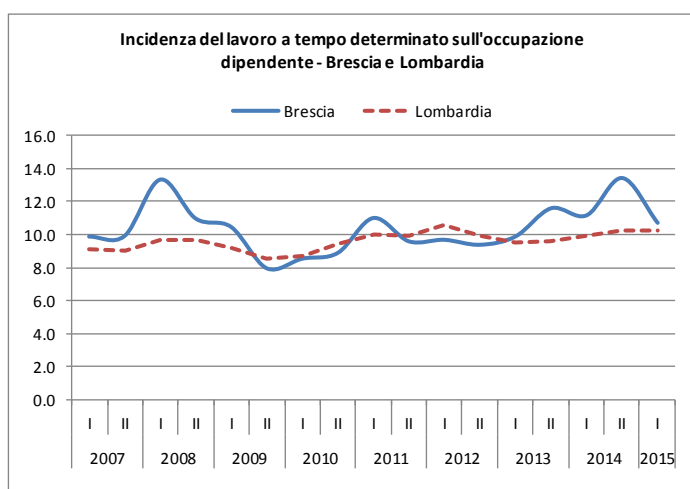
Le tendenze strutturali: occupazione e mancata partecipazione al lavoro



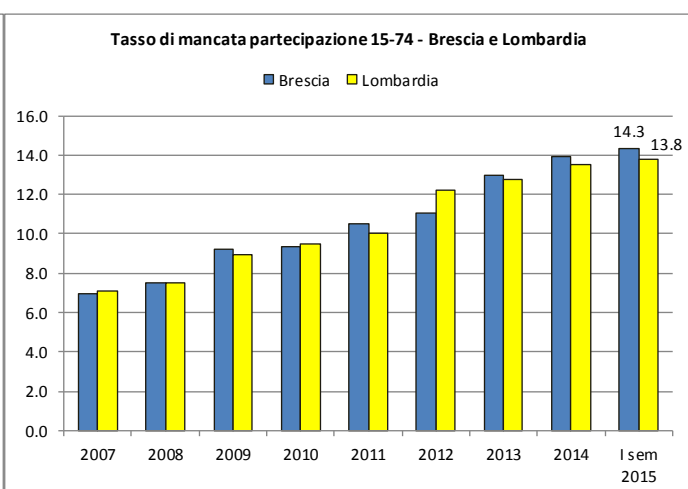
Fonte: Elaborazioni IRS su microdati Rilevazione Continua sulle Forze di Lavoro, Istat



Fonte: Elaborazioni IRS su microdati Rilevazione Continua sulle Forze di Lavoro, Istat



Fonte: Elaborazioni IRS su microdati Rilevazione Continua sulle Forze di Lavoro, Istat

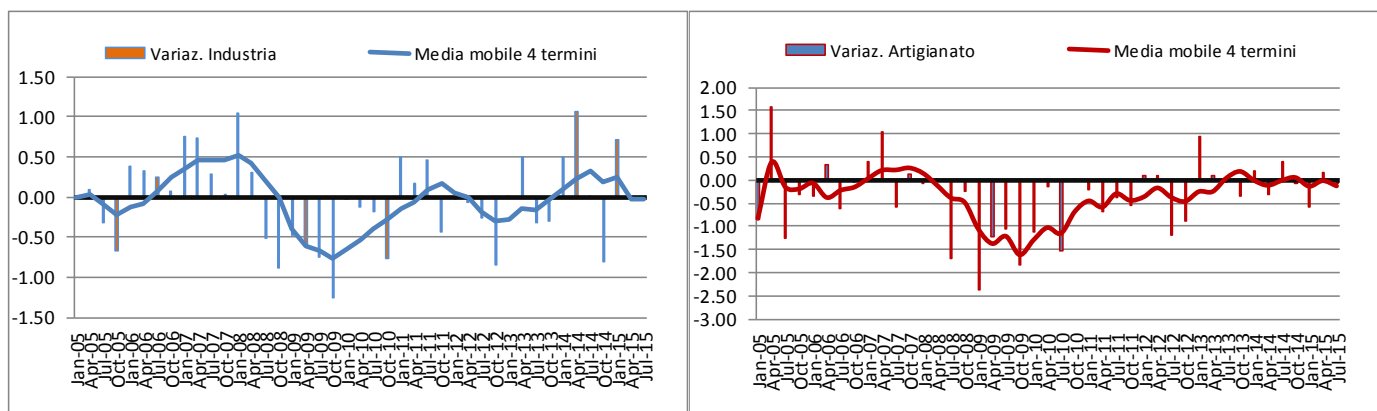


Fonte: I.Stat e Elaborazioni IRS su microdati Rilevazione Continua sulle Forze di Lavoro, Istat

Le tendenze congiunturali

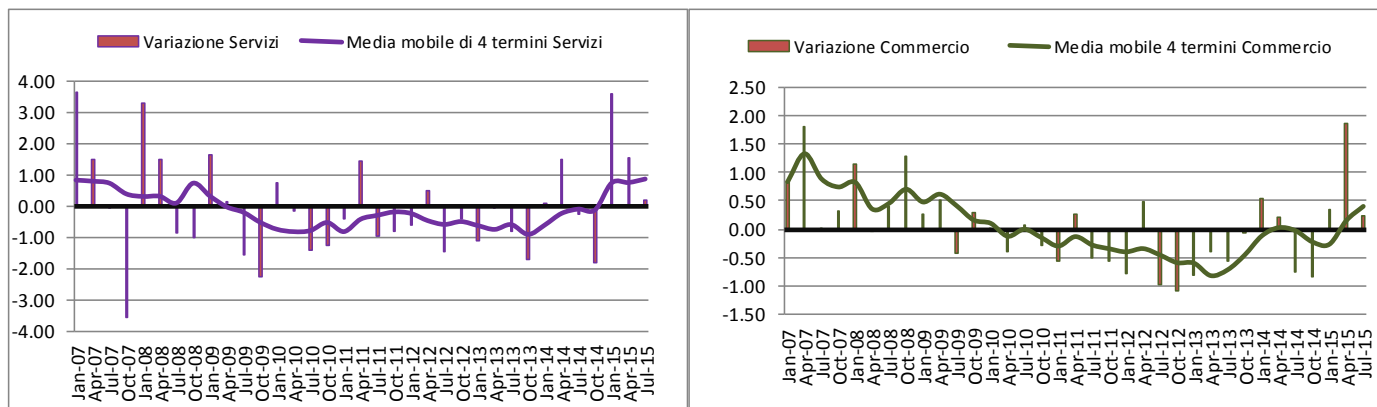
L'Indagine Congiunturale presso le imprese - Regione Lombardia, Unioncamere Lombardia, Confindustria Lombardia

Variazione % addetti nel trimestre - Saldo tra ingressi e uscite nell'occupazione industria e artigianato



Fonte: Indagine trimestrale, Regione Lombardia, Unioncamere Lombardia e Confindustria Lombardia

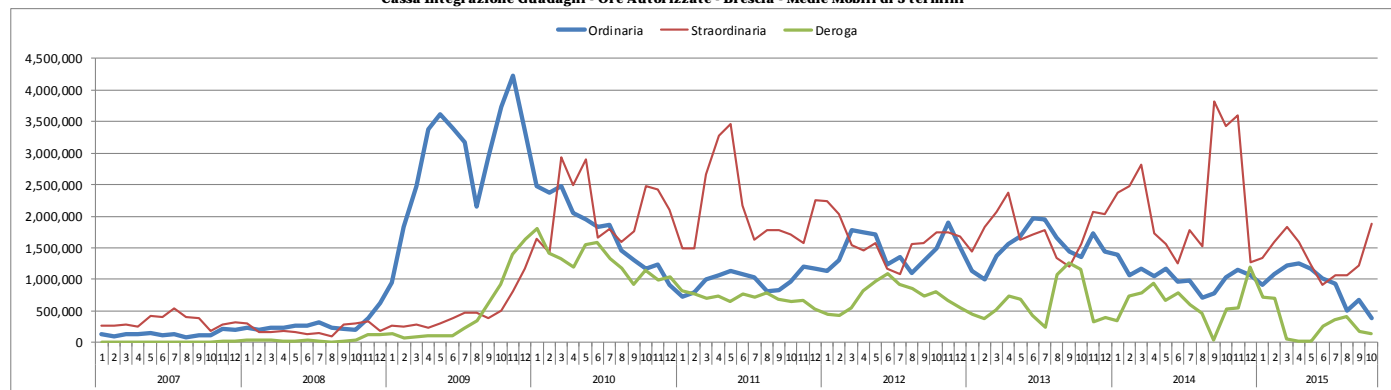
Variazione % addetti nel trimestre - Saldo tra ingressi e uscite nell'occupazione servizi e commercio (senza GDO)
Medie mobili di 4 termini



Fonte: Indagine trimestrale, Regione Lombardia, Unioncamere Lombardia e Confindustria Lombardia

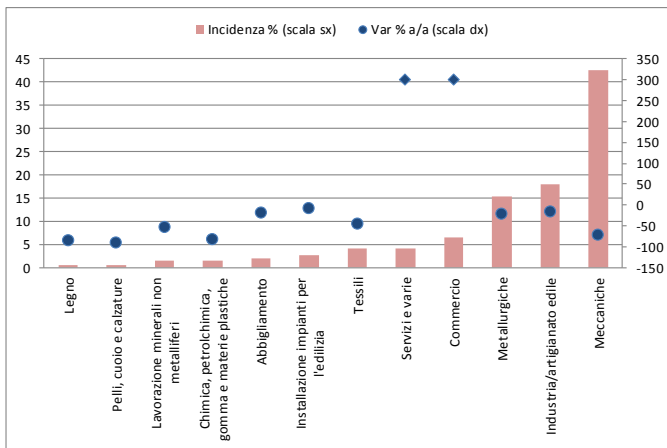
Effetti delle crisi aziendali sull'occupazione

Cassa Integrazione Guadagni - Ore Autorizzate - Brescia - Medie Mobili di 3 termini

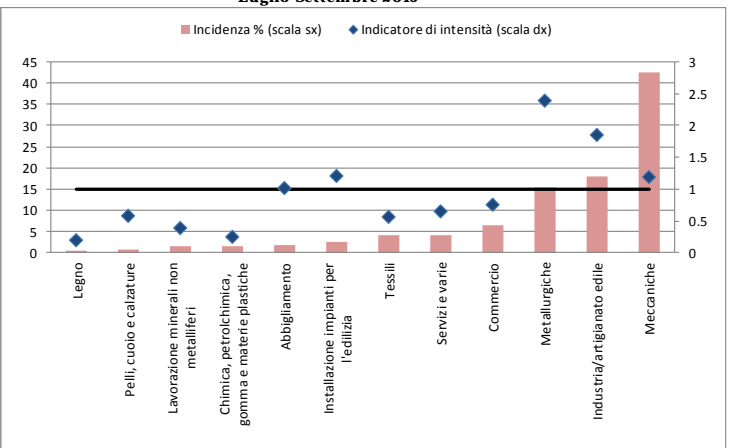


Fonte: elaborazioni Irs su dati INPS

CIG - Incidenza % e variazione % 2015/2014 (Luglio-Settembre) - Brescia



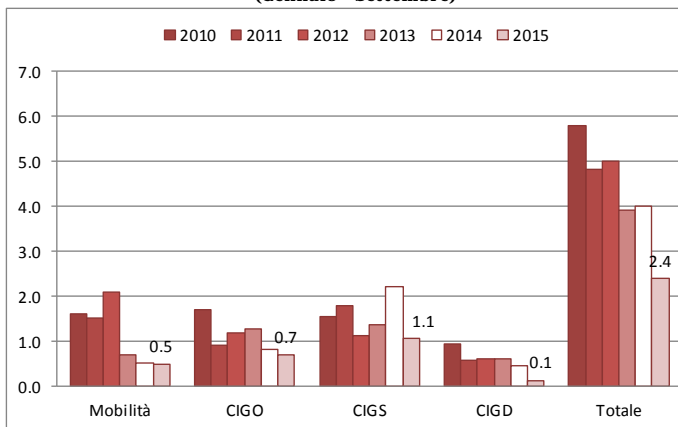
CIG - Incidenza % per settore e intensità rispetto alla media lombarda Luglio-Settembre 2015



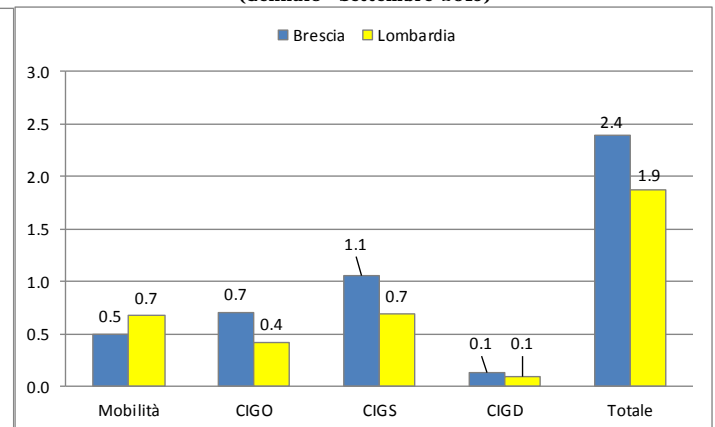
Fonte: elaborazioni Irs su dati INPS

* Si segnala che il simbolo indica un aumento del ricorso alla CIG

Stima dei lavoratori coinvolti in situazioni di crisi - Incidenza % sull'occupazione dipendente - Brescia - Confronto 2010/2015 (Gennaio - Settembre)



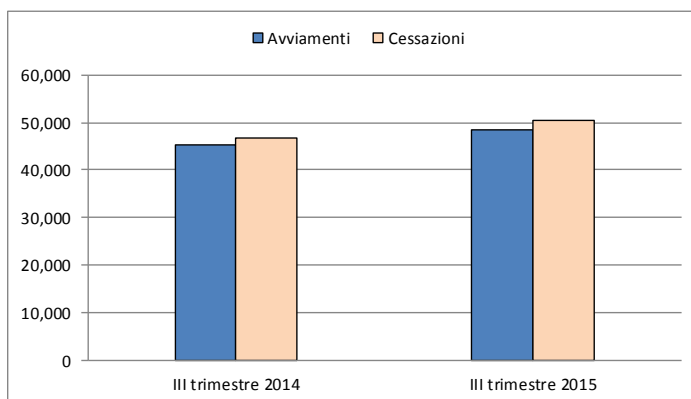
Stima dei lavoratori coinvolti in situazioni di crisi - Incidenza % sull'occupazione dipendente - Brescia e Lombardia (Gennaio - Settembre 2015)



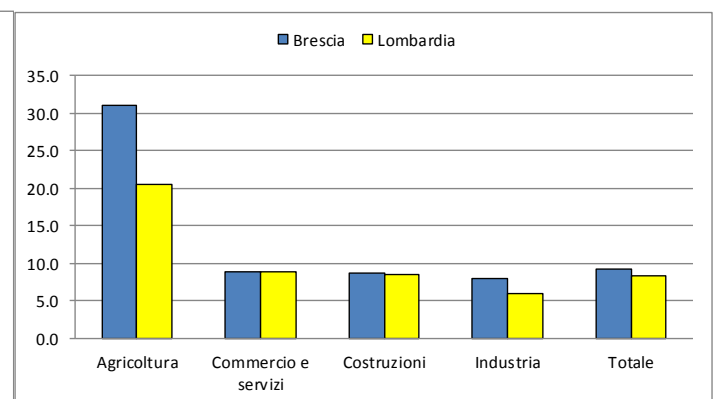
Fonte: elaborazioni Irs su dati ARIFL - Regione Lombardia (Mobilità), INPS (CIG) e Istat (n. occupati)

Le Comunicazioni Obbligatorie – III trimestre 2015

Avviamenti e cessazioni - Brescia - Confronto III trimestre 2015/2014



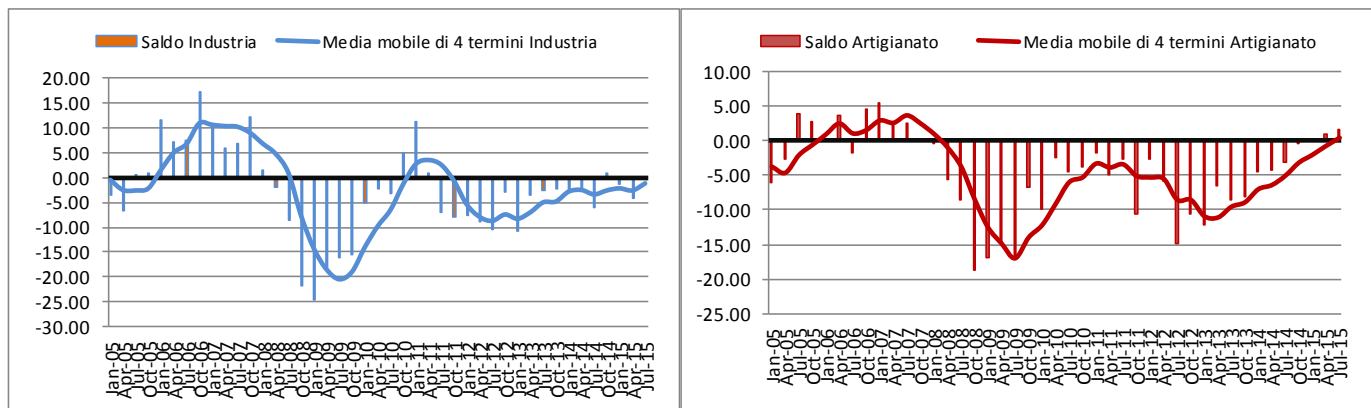
Tasso di avviamento per settore - Brescia e Lombardia - III trimestre 2015



Fonte: RCFL-Istat e Osservatorio Regionale del Mercato del lavoro - Arifl, Regione Lombardia

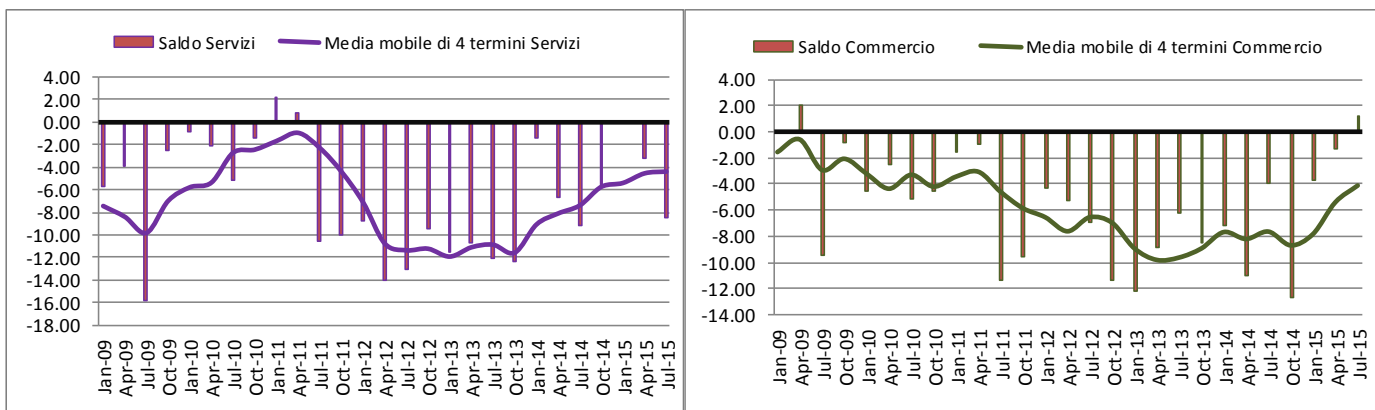
Le prospettive per il prossimo trimestre

Prospettive dell'occupazione - Saldo tra aumento e diminuzione nell'occupazione industria e artigianato - Medie mobili di 4 termini



Fonte: Indagine trimestrale, Regione Lombardia, Unioncamere Lombardia e Confindustria Lombardia

Prospettive dell'occupazione - Saldo tra aumento e diminuzione nell'occupazione servizi e commercio (senza GDO) - Medie mobili di 4 termini



Fonte: Indagine trimestrale, Regione Lombardia, Unioncamere Lombardia e Confindustria Lombardia