



**CAMERA DI COMMERCIO**  
INDUSTRIA ARTIGIANATO E AGRICOLTURA  
**BRESCIA**

## **CONGIUNTURA DELL'INDUSTRIA MANIFATTURIERA AL 2° TRIMESTRE 2015**

**Fonte: indagine congiunturale Unioncamere Lombardia.**

**Elaborazioni a cura dell'Ufficio Studi e Statistica della Camera di Commercio di Brescia.**

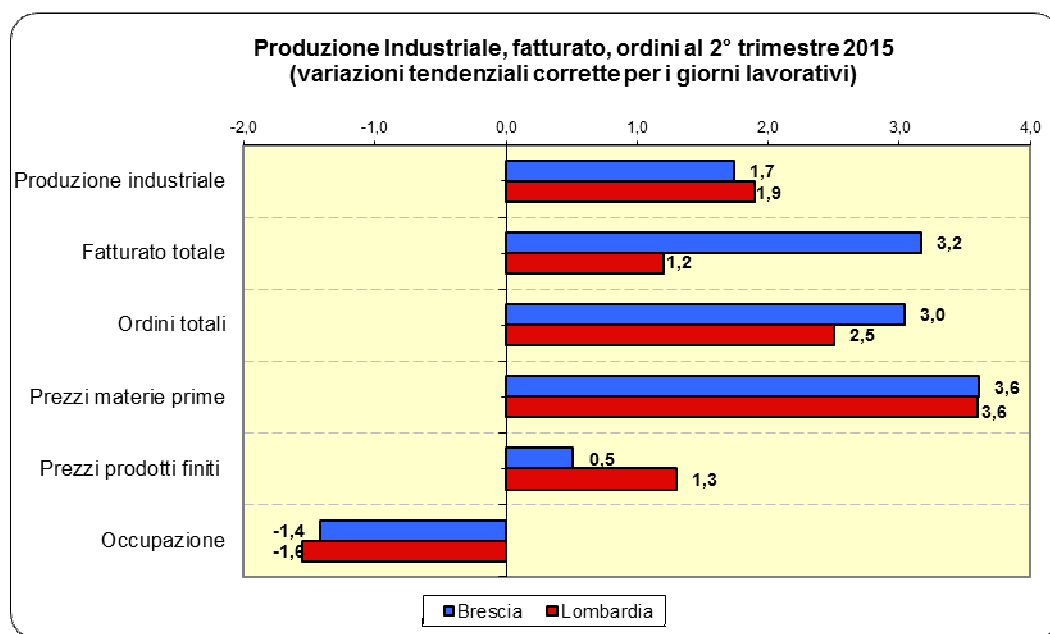
L'indagine trimestrale sui principali indicatori congiunturali dell'industria manifatturiera bresciana ha coinvolto nel secondo trimestre 2015 223 imprese della provincia, pari a una copertura campionaria del 109,3%.

L'industria manifatturiera bresciana chiude il secondo trimestre con dati moderatamente positivi.

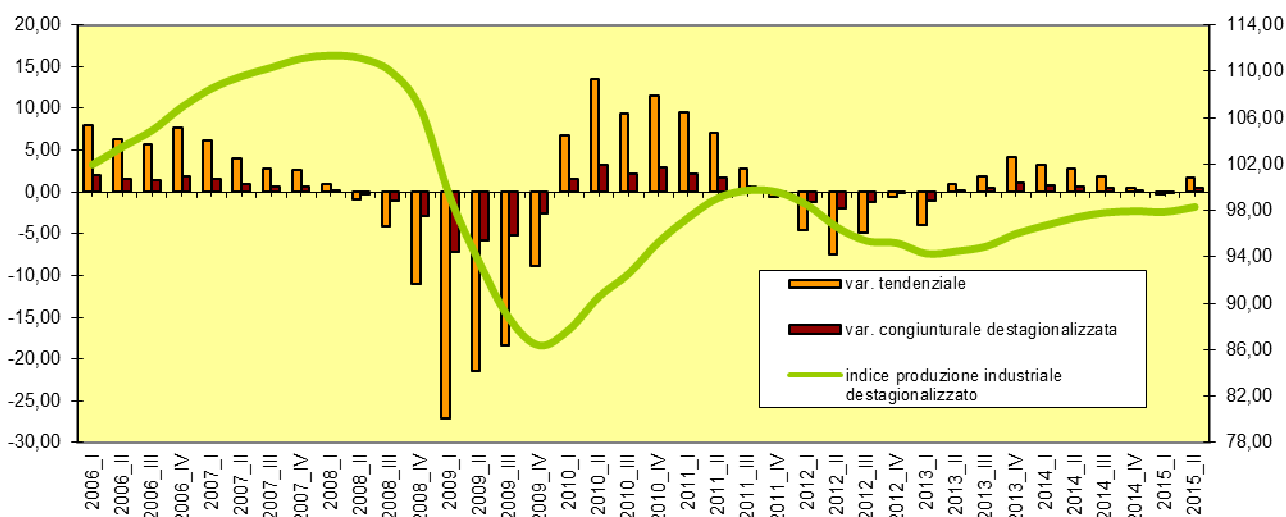
La produzione industriale segna un recupero lieve rispetto al trimestre scorso (0,4%) e più deciso confrontato con lo stesso trimestre del 2014 (+1,7%). I segnali positivi interessano tutte le dimensioni d'impresa anche se con intensità diverse: le grandi imprese mostrano una performance più dinamica (+4,4% tendenziale), mentre le piccole e le medie un aumento più contenuto (+1,1% le medie e 0,95% le piccole imprese).

La disaggregazione settoriale mostra, tuttavia, che la dinamica tendenziale della produzione risulta differenziata; in crescita i mezzi di trasporto (+14,5%), la gomma-plastica (+7,4%), la carta-editoria (+5,9%) e il legno mobilio (+2,6%). All'opposto diminuisce la produzione dei comparti alimentari (-7,7%), dei minerali non metalliferi (-2,5%) e della chimica (-2,4%).

Le conferme arrivano anche dal tasso di utilizzo degli impianti che continua nel percorso di risalita collocandosi al 71,2%.



### Produzione industriale in provincia di Brescia



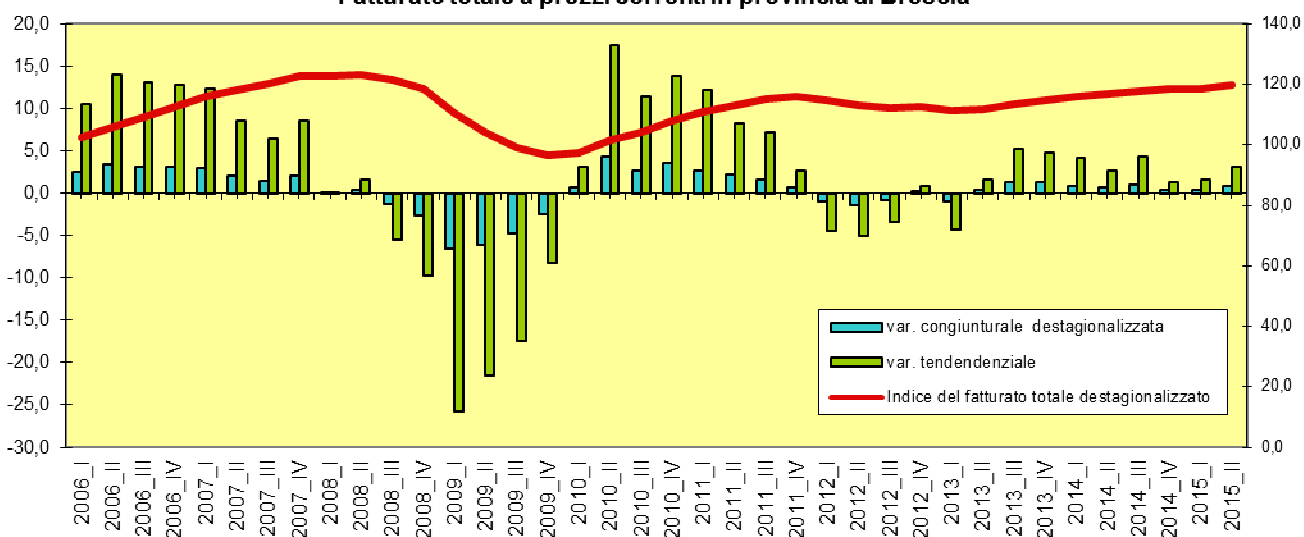
Il dato bresciano è in linea con la dinamica lombarda (+1,9%) e meno performante delle province di Lecco, Monza, Mantova, Varese e Pavia.

### FATTURATO

In ripresa anche il fatturato che chiude il secondo trimestre con una crescita annua decisa (+3,2%), sostenuta da entrambi i suoi componenti (+2,2% il fatturato interno; +4,5% il fatturato estero).

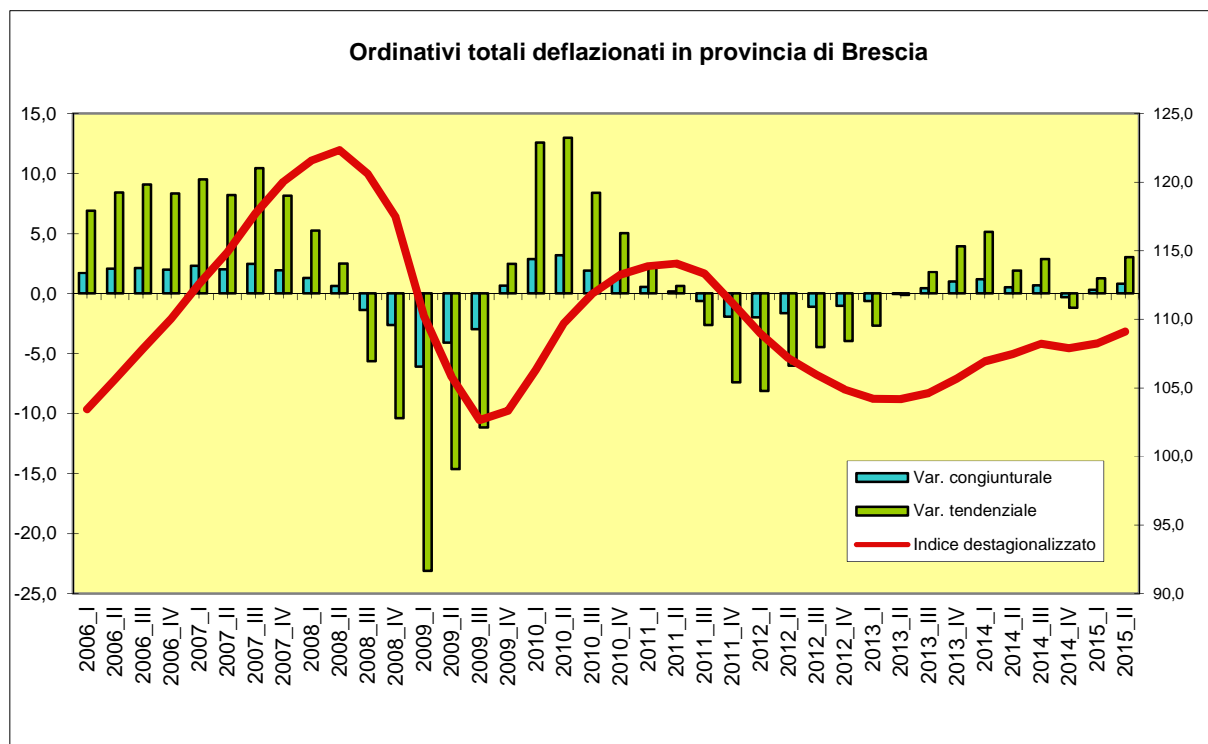
La dinamica congiunturale del fatturato totale è anch'essa positiva, anche se meno intensa (+0,8%). A fare da traino è il fatturato estero che cresce dell'1,2%; il fatturato interno è in leggero aumento (+0,6%). Cresce la quota del fatturato estero sul totale che si attesta al 41,3% contro il 39,8% del trimestre precedente.

### Fatturato totale a prezzi correnti in provincia di Brescia



## ORDINI

Gli ordinativi acquisiti nel trimestre dalle imprese industriali riportano una variazione tendenziale positiva (+3,0%) per effetto degli aumenti provenienti dal mercato estero (+3,8%), che dopo due trimestri tornano a crescere, e dell'aumento della domanda interna (+2,5%). Così come per la produzione, gli ordini registrano rispetto al trimestre precedente una variazione positiva ma contenuta (+0,8%) a seguito della modesta crescita degli ordini interni (+0,7%) ed esteri (+1,0%).

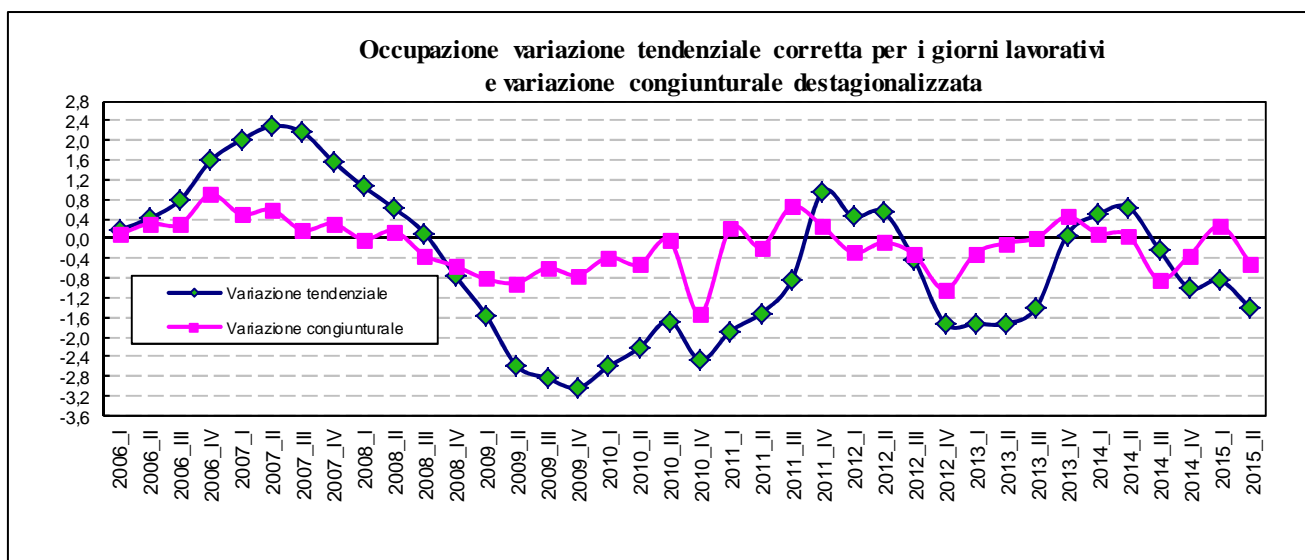


## OCCUPAZIONE

Resta in territorio negativo l'occupazione che diminuisce dello 0,5% sul trimestre precedente e dell'1,4% sullo stesso trimestre dello scorso anno.

Per quanto riguarda la Cassa Integrazione Guadagni ordinaria in relazione all'incidenza sul monte ore trimestrale il ricorso di mantiene pressoché costante (3,3% contro il 3,2% del trimestre precedente).

Trend in leggero aumento per le imprese utilizzatrici, passate al 16,1% dei casi del primo trimestre al 16,6% del secondo trimestre 2015.



## PROSPETTIVE PER IL PROSSIMO TRIMESTRE

Per il prossimo trimestre gli imprenditori dell'industria manifatturiera prevedono che i livelli di produzione resteranno stabili, mentre nutrono attese positive per il fatturato e la domanda estera. Pessimistiche restano le aspettative sul fronte dell'occupazione e della domanda interna.

