

## Sezione 2 – Tendenze del mercato del lavoro a livello provinciale

**BRESCIA - Dicembre 2014**

I dati relativi al III trimestre 2014 mostrano le evidenti ripercussioni negative della crisi sul mercato del lavoro nella provincia di Brescia con saldi occupazionali e aspettative delle imprese negativi. Segnali negativi arrivano anche dal ricorso alla Cassa Integrazione Guadagni, che a Brescia è in aumento in controtendenza rispetto al dato medio regionale, e dal mancato aumento, il più elevato a livello regionale, delle approvazioni alle liste di mobilità.

I dati Istat della Rilevazione Continua sulle Forze di Lavoro, seppur da interpretare con la dovuta cautela per la limitata numerosità campionaria a livello trimestrale, mostrano in provincia di Brescia un numero di occupati pari a 522mila unità nel II trimestre 2014, un dato in calo dell'1,4% rispetto al II trimestre 2013. Mediamente nel I semestre 2014, il tasso di occupazione è pari al 62,6% (-0,6pp su base annua), con il corrispettivo tasso di occupazione in equivalenti a tempo pieno che si attesta a 56,7% (-1 pp). Aumenta invece l'incidenza del lavoro a tempo determinato tra i dipendenti (11%, +1,1 pp a livello tendenziale), così come l'incidenza del lavoro part-time sul totale dell'occupazione che passa dal 18,4% del I semestre 2013 al 18,9% attuale. Negli ultimi anni, il tasso di mancata partecipazione al lavoro, dato dalla percentuale di disoccupati e inattivi che non cercano lavoro ma disponibili a lavorare sul totale delle forze di lavoro 15-74 anni più gli inattivi di cui prima, è in costante aumento e raggiunge il 14,3% nel I semestre 2014, un dato superiore alla media regionale del 13,7%.

Nel III trimestre 2014 i dati dell'Indagine Congiunturale Regione Lombardia, Unioncamere Lombardia e Confindustria Lombardia mostrano infatti saldi occupazionali negativi ed in peggioramento in tutti i comparti ad eccezione dell'artigianato che registra un saldo leggermente positivo ed in miglioramento.

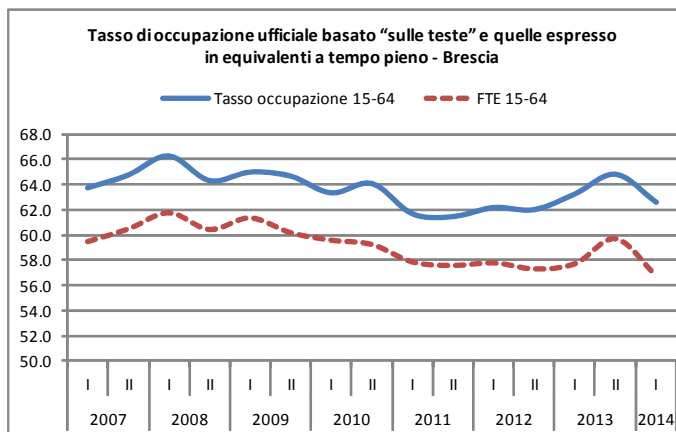
Nel III trimestre 2014 il ricorso alla CIG nella provincia di Brescia, da sempre tra i più alti in Lombardia, risulta in aumento rispetto al III trimestre 2013 (+15,2% vs -21,8% lombardo), un dato dovuto esclusivamente alla componente straordinaria che è quasi triplicata; diminuiscono invece sia la componente ordinaria (-45,6%, in linea con il -45,8% regionale) che la componente in deroga (-96,8% vs -86,2%). Complessivamente nel III trimestre 2014 le ore autorizzate sono state 14 milioni, di cui 2,3 milioni di CIGO, 11,5 milioni di CIGS e 120mila di CIGD. L'aumento delle ore autorizzate è generalizzato a tutti i comparti che ne fanno maggior ricorso ma è particolarmente marcato nel meccanico e in quello della pelle, del cuoio e delle calzature.

Aumenta anche la mobilità con 900 lavoratori approvati nel III trimestre 2014, dato quasi triplicato a livello tendenziale (vs +37% regionale). Le situazioni di crisi (CIG + Mobilità) nei primi nove mesi del 2014 in provincia di Brescia corrispondono al 3,9% dell'occupazione dipendente, valore nettamente superiore alla media lombarda (2,7%), ma stabile su base annua per via della compensazione tra il calo della CIGO e l'aumento della CIGS.

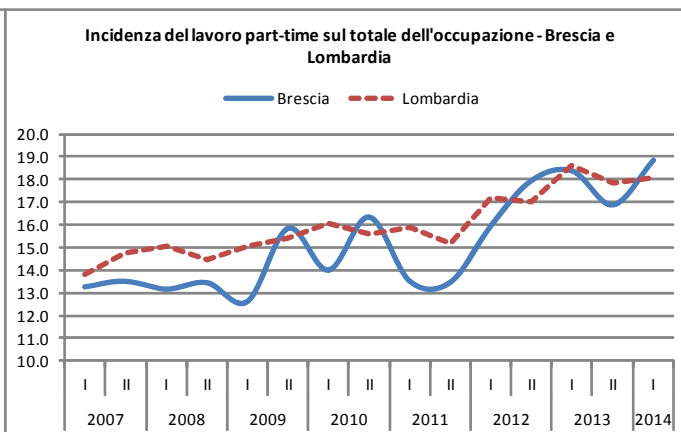
Le Comunicazioni Obbligatorie segnalano per il III trimestre 2014 un aumento sia degli avviamenti (+15,3% vs +16,5% medio regionale), saliti a 44.809, che delle cessazioni, pari a 48.698 movimenti (+23,6% vs +19,7%); il saldo risulta quindi negativo per 3.889 unità e in netto peggioramento rispetto al III trimestre 2013.

I saldi tra le prospettive di crescita e diminuzione dell'occupazione per il prossimo trimestre rimangono ancora negativi in tutti i comparti, sebbene in generale miglioramento ad eccezione del settore industriale.

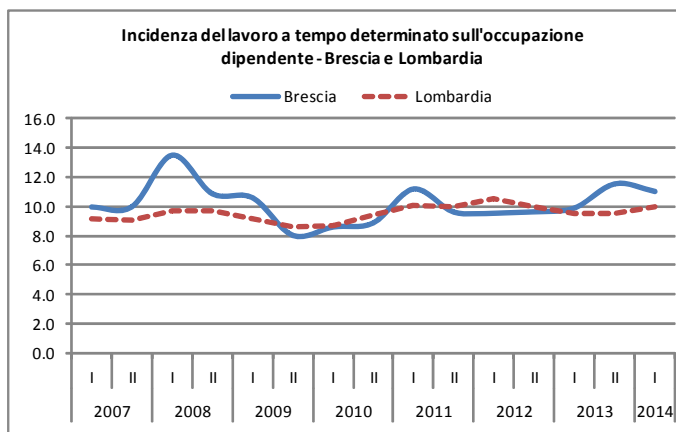
## Le tendenze strutturali: occupazione e mancata partecipazione al lavoro



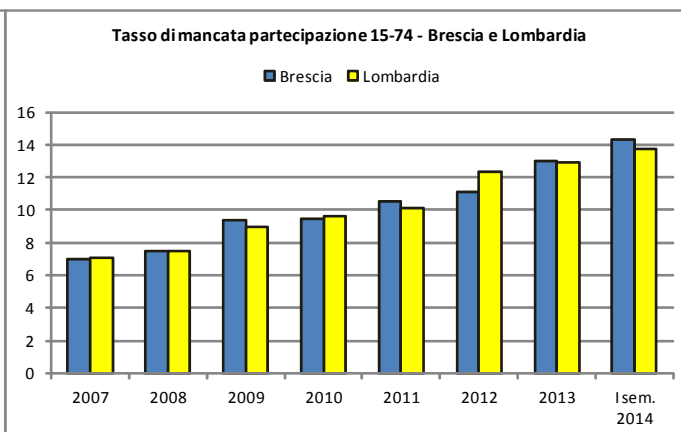
Fonte: Elaborazioni IRS su microdati Rilevazione Continua sulle Forze di Lavoro, Istat



Fonte: Elaborazioni IRS su microdati Rilevazione Continua sulle Forze di Lavoro, Istat



Fonte: Elaborazioni IRS su microdati Rilevazione Continua sulle Forze di Lavoro, Istat

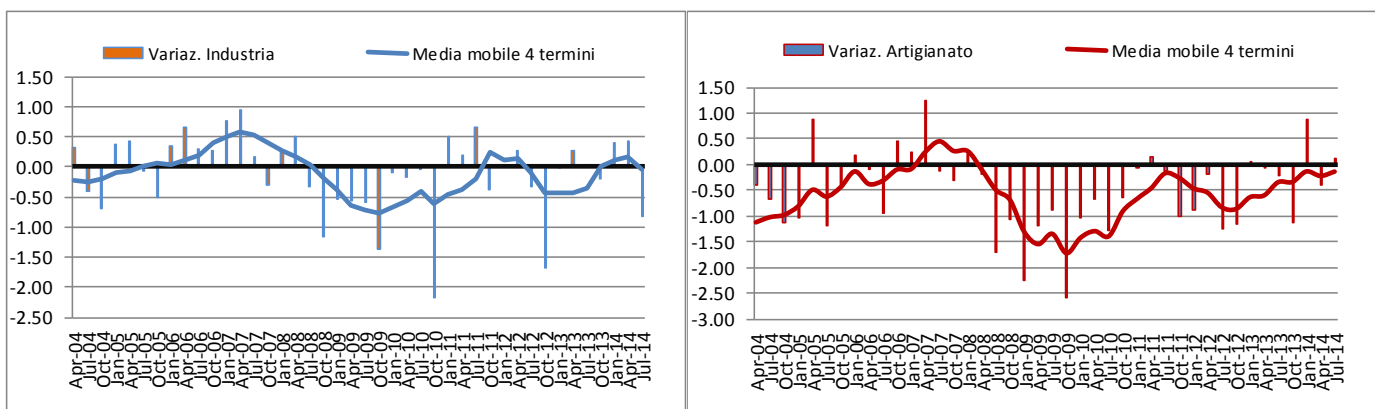


Fonte: I.Stat e Elaborazioni IRS su microdati Rilevazione Continua sulle Forze di Lavoro, Istat

## Le tendenze congiunturali

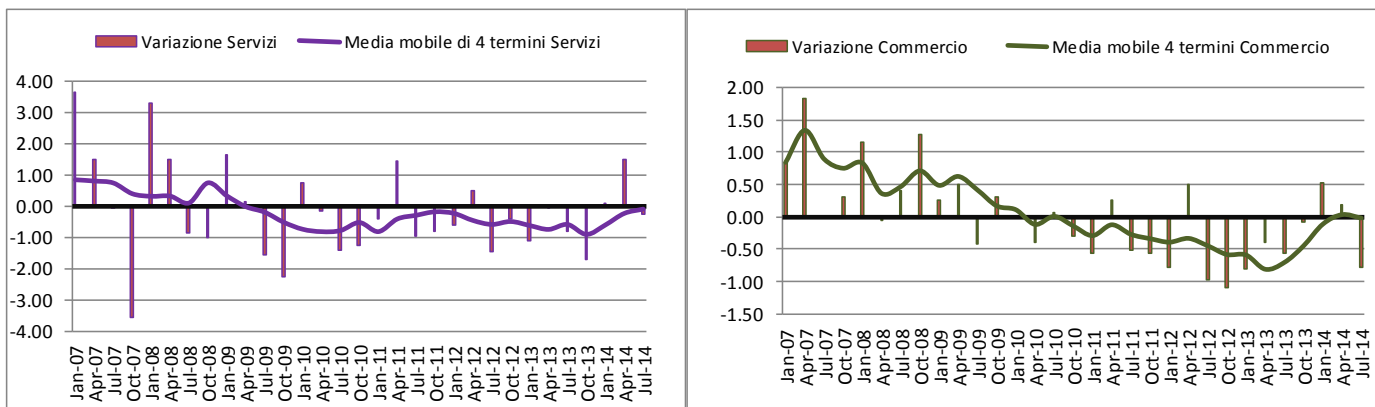
### L'Indagine Congiunturale presso le imprese - Regione Lombardia, Unioncamere Lombardia, Confindustria Lombardia

Variazione % addetti nel trimestre - Saldo tra ingressi e uscite nell'occupazione industria e artigianato



Fonte: Indagine trimestrale, Regione Lombardia, Unioncamere Lombardia e Confindustria Lombardia

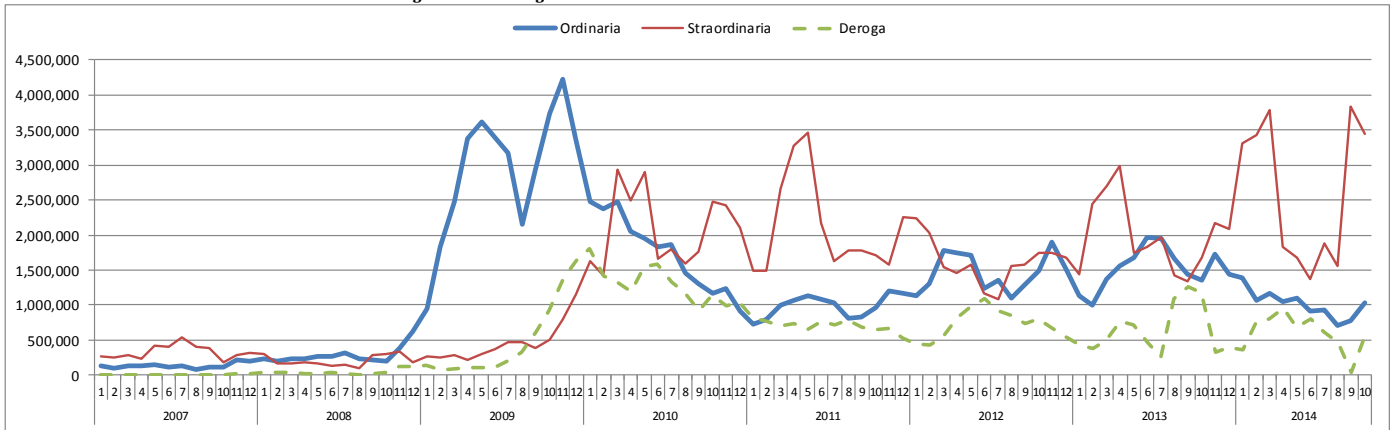
Variazione % addetti nel trimestre - Saldo tra ingressi e uscite nell'occupazione servizi e commercio (senza GDO)  
Medie mobili di 4 termini



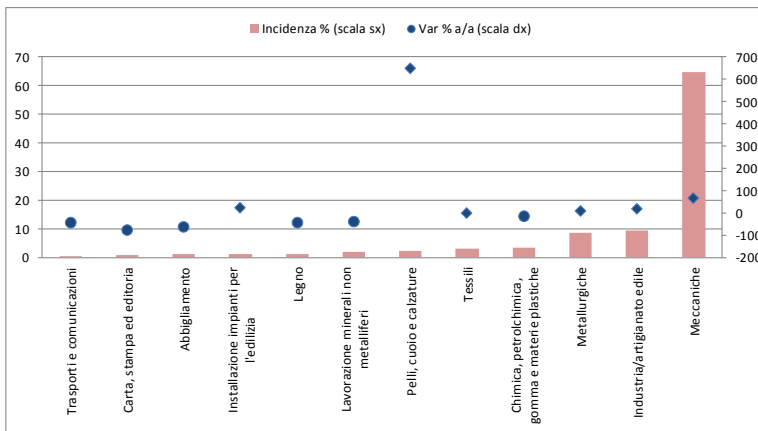
Fonte: Indagine trimestrale, Regione Lombardia, Unioncamere Lombardia e Confindustria Lombardia

## Effetti delle crisi aziendali sull'occupazione

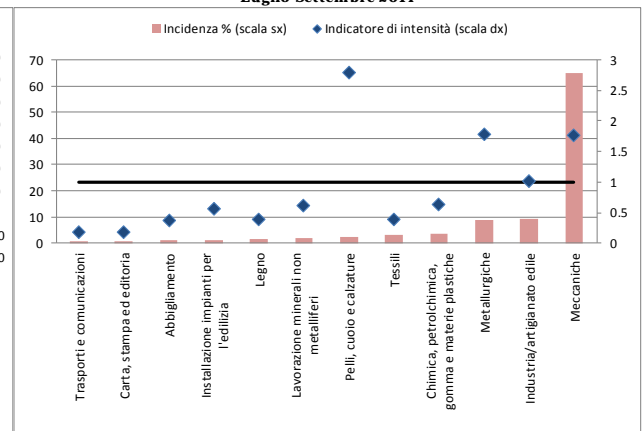
Cassa Integrazione Guadagni - Ore Autorizzate - Brescia - Medie Mobili di 3 termini



CIG - Incidenza % e variazione % 2014/2013 (Luglio-Settembre) - Brescia

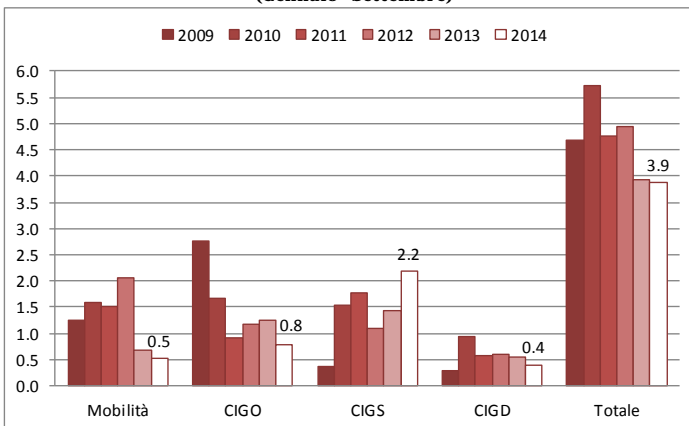


CIG - Incidenza % per settore e intensità rispetto alla media lombarda Luglio-Settembre 2014

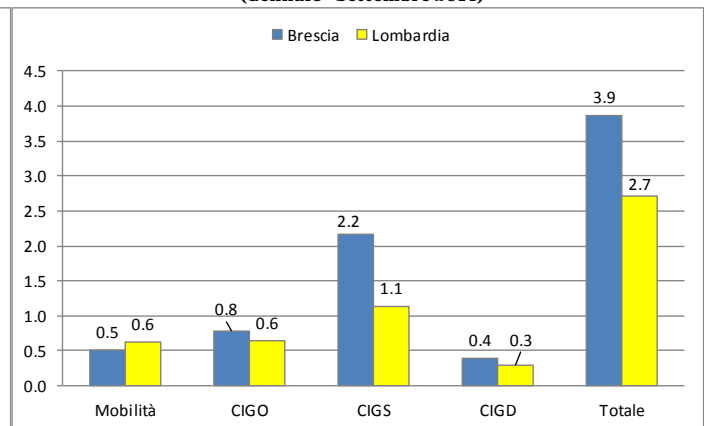


\* Si segnala che il simbolo ◆ indica un aumento del ricorso alla CIG

Stima dei lavoratori coinvolti in situazioni di crisi - Incidenza % sull'occupazione dipendente - Brescia - Confronto 2009/2014 (Gennaio - Settembre)

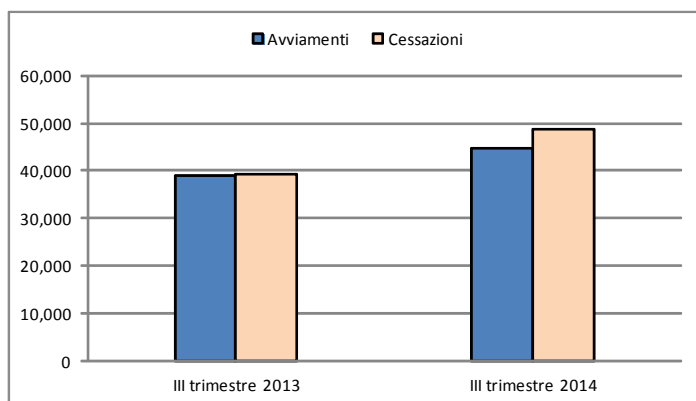


Stima dei lavoratori coinvolti in situazioni di crisi - Incidenza % sull'occupazione dipendente - Brescia e Lombardia (Gennaio - Settembre 2014)

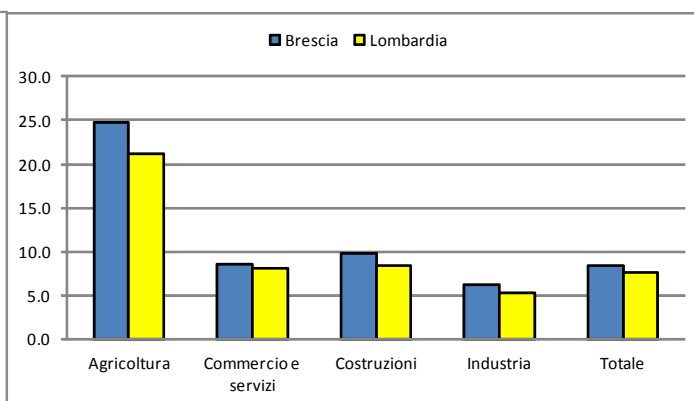


## Le Comunicazioni Obbligatorie – III trimestre 2014

Avviamenti e cessazioni - Brescia - Confronto III trimestre 2014/2013



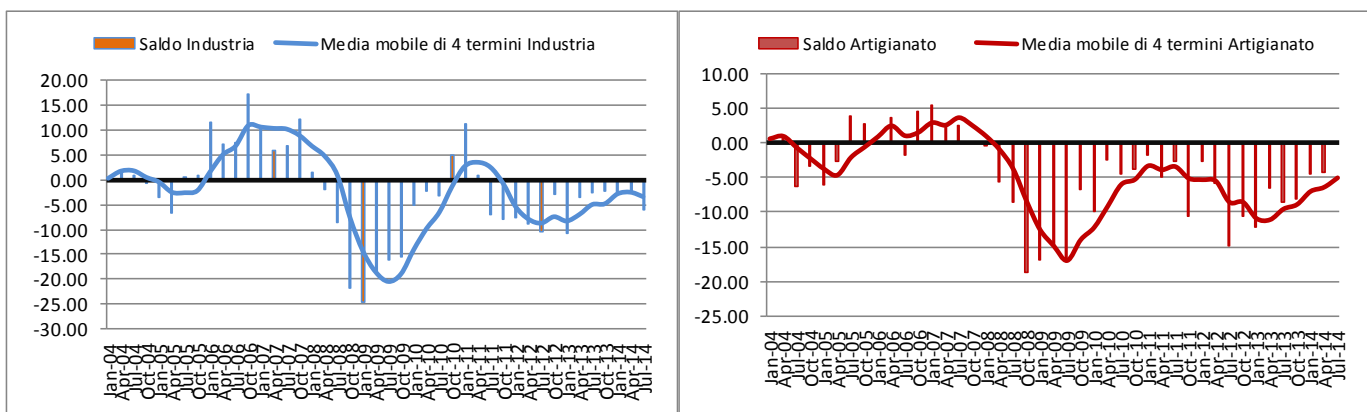
Tasso di avviamento per settore - Brescia e Lombardia - III trimestre 2014



Fonte: Osservatorio Federato del Mercato del lavoro - Regione Lombardia

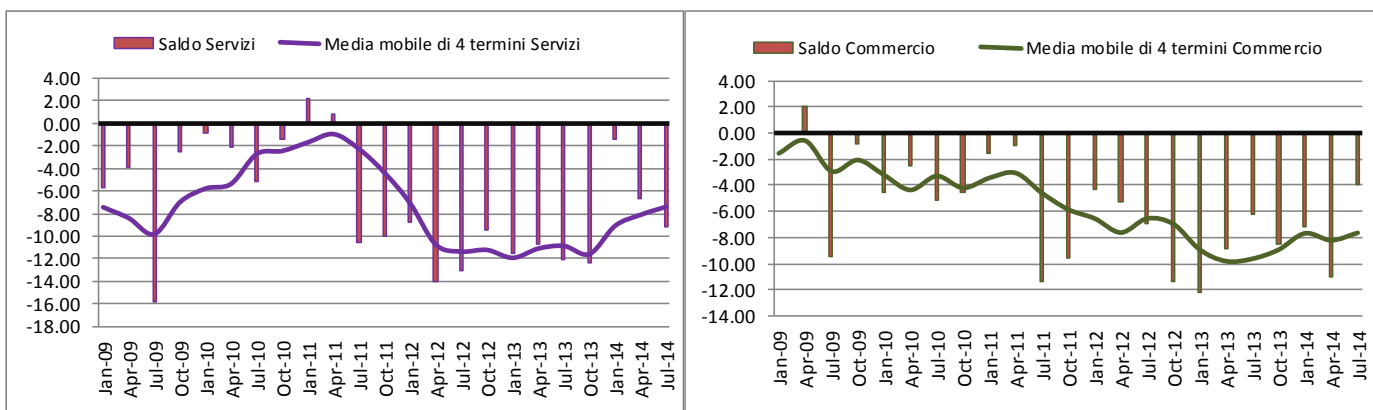
## Le prospettive per il prossimo trimestre

Prospettive dell'occupazione - Saldo tra aumento e diminuzione nell'occupazione industria e artigianato - Medie mobili di 4 termini



Fonte: Indagine trimestrale, Regione Lombardia, Unioncamere Lombardia e Confindustria Lombardia

Prospettive dell'occupazione - Saldo tra aumento e diminuzione nell'occupazione servizi e commercio (senza GDO) - Medie mobili di 4 termini



Fonte: Indagine trimestrale, Regione Lombardia, Unioncamere Lombardia e Confindustria Lombardia