

Sezione 2 – Tendenze del mercato del lavoro a livello provinciale

BRESCIA - Giugno 2014

I dati relativi al I trimestre 2014 mostrano le evidenti ripercussioni negative della crisi sul mercato del lavoro nella provincia di Brescia con l'aumento delle crisi più strutturali legate alla Cassa Integrazione Guadagni Straordinaria e alla mobilità, sebbene vi siano segnali di miglioramento in riferimento ai saldi occupazionali, positivi e in miglioramento, e alle aspettative delle imprese.

Nel I trimestre 2014 i dati dell'Indagine Congiunturale Regione Lombardia, Unioncamere Lombardia e Confindustria Lombardia mostrano infatti saldi occupazionali positivi ed in miglioramento in tutti i comparti, ad eccezione del commercio dove il saldo occupazionale risulta negativo ed in peggioramento rispetto al trimestre precedente.

Tuttavia, nel I trimestre 2014 il ricorso alla CIG nella provincia di Brescia, da sempre tra i più alti in Lombardia, risulta in aumento rispetto al I trimestre 2013 (+26,2% vs +15,7% lombardo), soprattutto in riferimento alla componente in deroga (+58,6% vs +81,8% regionale) per via di ragioni amministrative legate al blocco della deroga di inizio 2013; aumenta anche la CIGS (+40,6% vs +35,7%) mentre diminuisce il ricorso alla Cassa Integrazione Ordinaria (-14% vs -22,8%). Complessivamente nel I trimestre 2014 le ore autorizzate sono state 17,3 milioni, di cui 3,5 milioni di CIGO, 11,3 milioni di CIGS e 2,4 milioni di CIGD. I dati più recenti del mese di Aprile e Maggio 2014 mostrano però una contrazione tendenziale complessiva del 31,1%. Nel I trimestre 2014, tra i settori che più ricorrono alla CIG, particolarmente marcato è quello registrato nel comparto tessile.

Nel I trimestre 2014 si registrano inoltre 826 lavoratori approvati sulle liste di mobilità nella provincia di Brescia. A seguito dell'introduzione della legge di stabilità 2013 (legge n° 228 del 24 dicembre 2012), che ha sancito l'impossibilità dall'anno 2013 di richiedere l'iscrizione nella lista di mobilità da parte dei lavoratori cessati presso imprese con meno di 15 addetti, il ricorso alla mobilità riguarda solo le imprese più grandi che registrano un aumento tendenziale del 2,5% a fronte del -1,8% medio regionale. Le situazioni di crisi (CIG + Mobilità) nei primi tre mesi del 2014 in provincia di Brescia corrispondono al 4,4% dell'occupazione dipendente, il valore più alto a livello regionale (2,6% il dato medio lombardo) ed in forte aumento rispetto al I trimestre 2013 (+1,1pp), per via della forte crescita della CIGS.

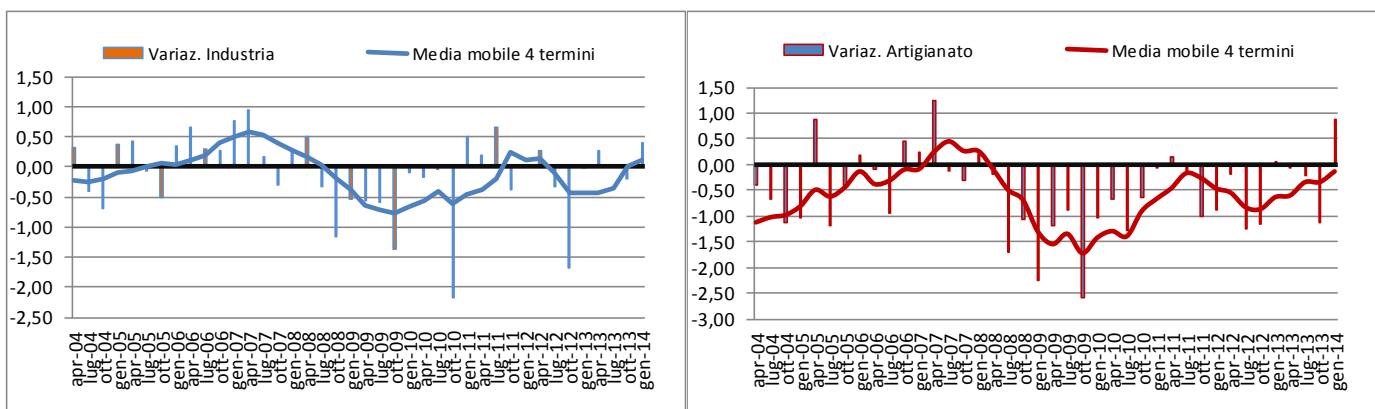
Le Comunicazioni Obbligatorie segnalano per il I trimestre 2014 una sostanziale stabilità degli avviamenti (42.881) a fronte di una diminuzione tendenziale più marcata della media delle cessazioni, pari a 37.171 movimenti (-6,6%); il saldo risulta quindi positivo (5.710 unità) e in netto miglioramento rispetto al I trimestre 2013.

I saldi tra le prospettive di crescita e diminuzione dell'occupazione per il prossimo trimestre rimangono ancora negativi, sebbene i recenti segnali di ripresa, seppur lievi, sembrano portare ad una attenuazione del pessimismo degli imprenditori di tutti i comparti.

Le tendenze congiunturali

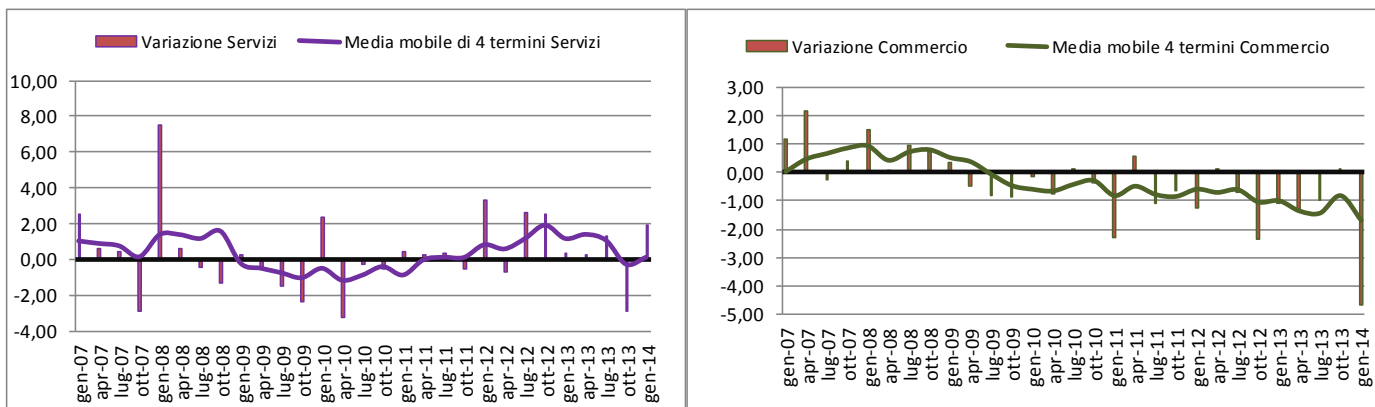
L'Indagine Congiunturale presso le imprese - Regione Lombardia, Unioncamere Lombardia, Confindustria Lombardia

Variazione % addetti nel trimestre - Saldo tra ingressi e uscite nell'occupazione industria e artigianato



Fonte: Indagine trimestrale, Regione Lombardia, Unioncamere Lombardia e Confindustria Lombardia

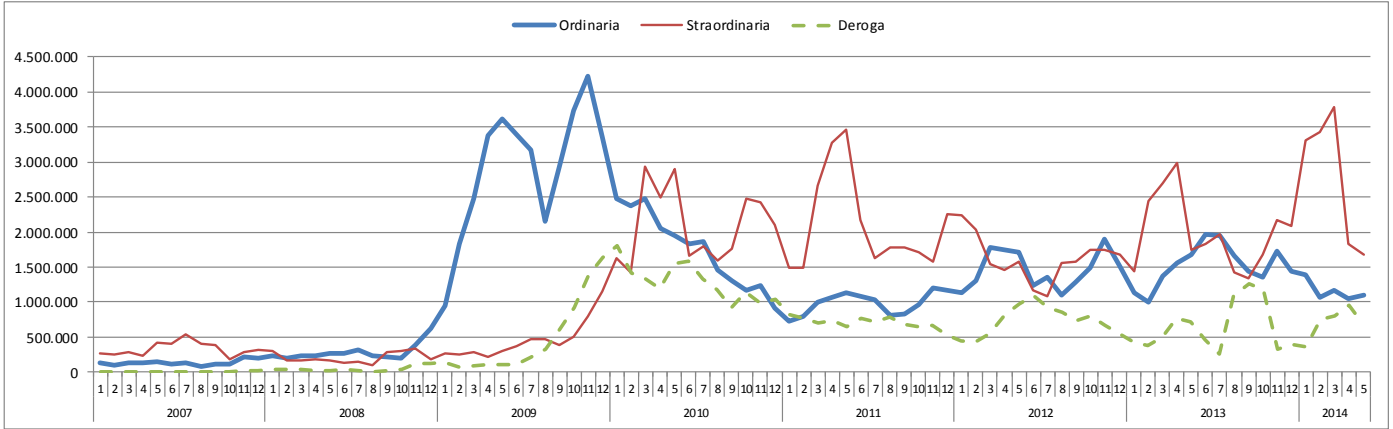
Variazione % addetti nel trimestre - Saldo tra ingressi e uscite nell'occupazione servizi e commercio (senza GDO)
Medie mobili di 4 termini



Fonte: Indagine trimestrale, Regione Lombardia, Unioncamere Lombardia e Confindustria Lombardia

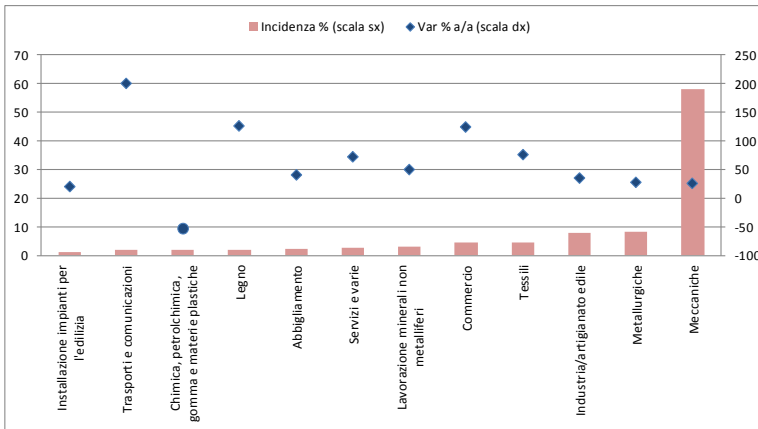
Effetti delle crisi aziendali sull'occupazione

Cassa Integrazione Guadagni - Ore Autorizzate - Brescia - Medie Mobili di 3 termini

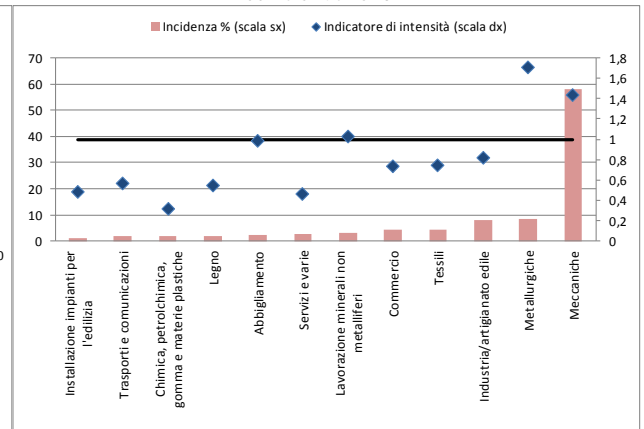


Fonte: elaborazioni Irs su dati INPS

CIG - Incidenza % e variazione % 2014/2013 (Gennaio - Marzo) - Brescia



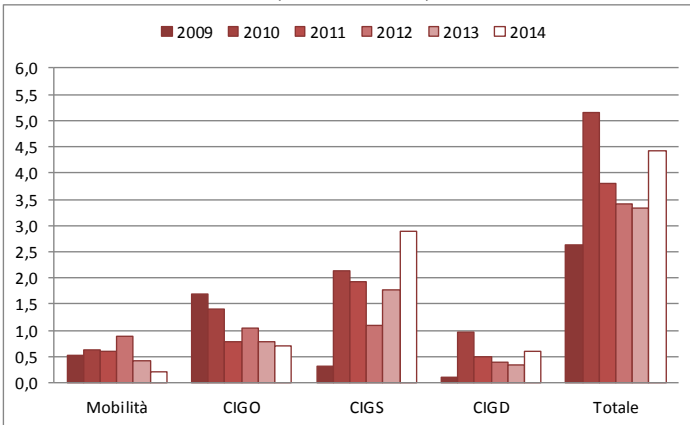
CIG - Incidenza % per settore e intensità rispetto alla media lombarda Gennaio - Marzo 2014



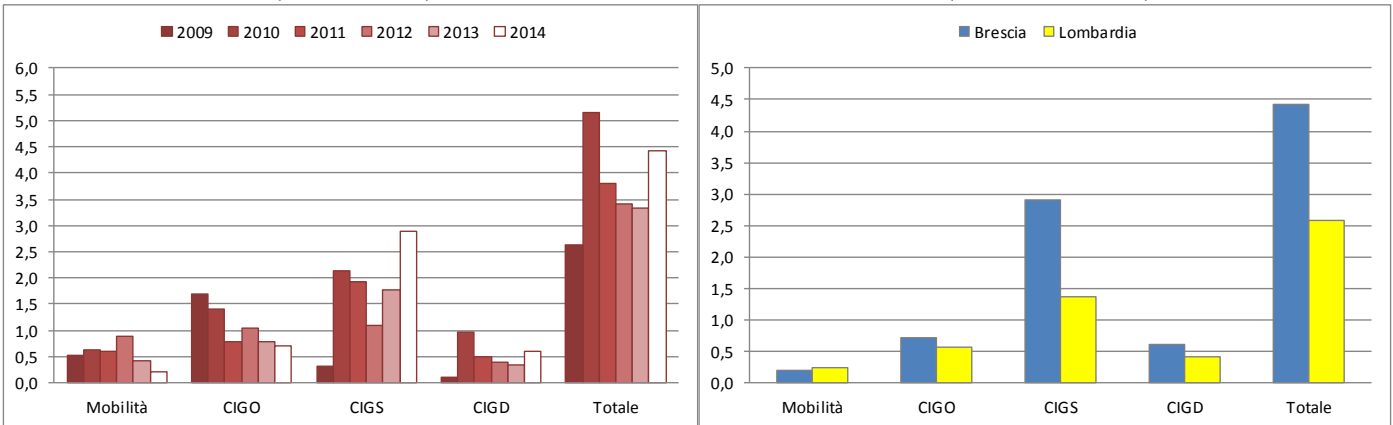
Fonte: elaborazioni Irs su dati INPS

* Si segnala che il simbolo ◆ indica un aumento del ricorso alla CIG

Stima dei lavoratori coinvolti in situazioni di crisi - Incidenza % sull'occupazione dipendente - Brescia - Confronto 2009/2014 (Gennaio - Marzo)



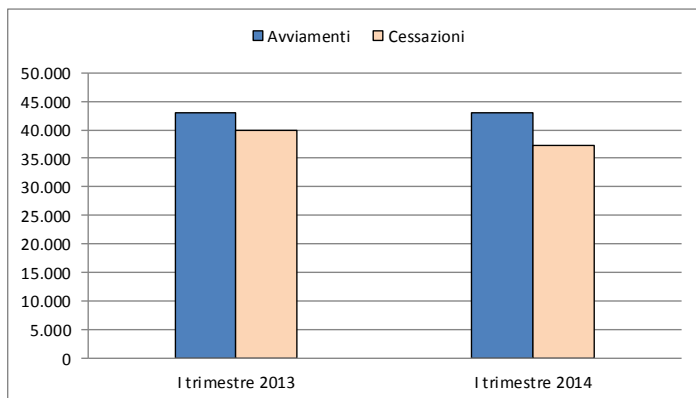
Stima dei lavoratori coinvolti in situazioni di crisi - Incidenza % sull'occupazione dipendente - Brescia e Lombardia (Gennaio - Marzo 2014)



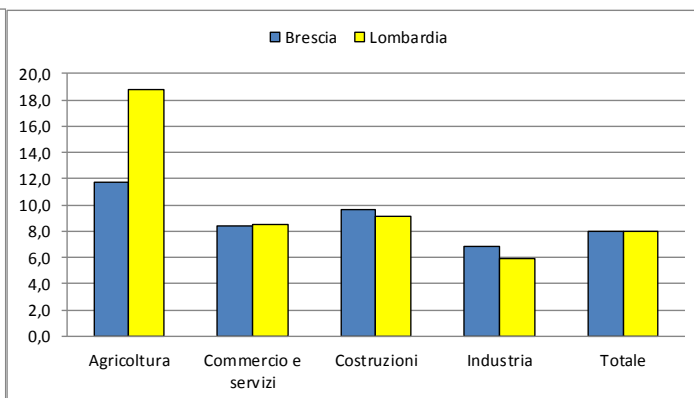
Fonte: elaborazioni Irs su dati ARIFL - Regione Lombardia (Mobilità), INPS (CIG) e Istat (n. occupati)

Le Comunicazioni Obbligatorie – I trimestre 2014

Avviamenti e cessazioni - Brescia - Confronto I trimestre 2014/2013



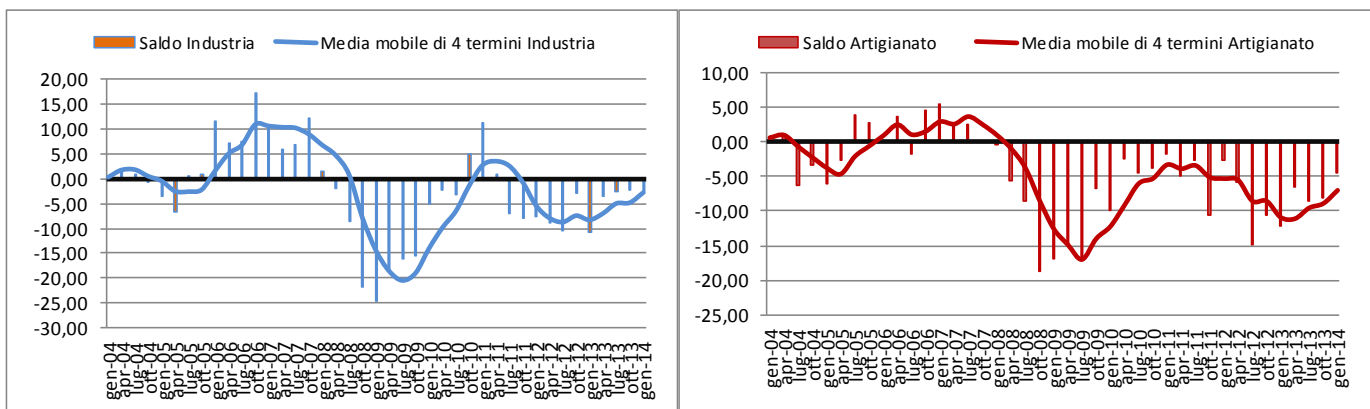
Tasso di avviamento per settore - Brescia e Lombardia - I trimestre 2014



Fonte: Osservatorio Federato del Mercato del lavoro - Regione Lombardia

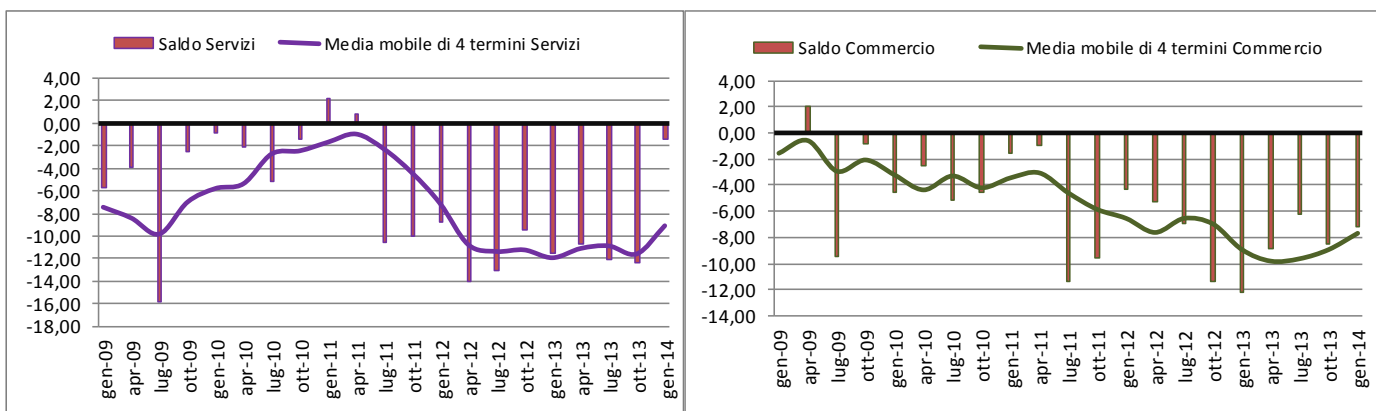
Le prospettive per il prossimo trimestre

Prospettive dell'occupazione - Saldo tra aumento e diminuzione nell'occupazione industria e artigianato - Medie mobili di 4 termini



Fonte: Indagine trimestrale, Regione Lombardia, Unioncamere Lombardia e Confindustria Lombardia

Prospettive dell'occupazione - Saldo tra aumento e diminuzione nell'occupazione servizi e commercio (senza GDO) - Medie mobili di 4 termini



Fonte: Indagine trimestrale, Regione Lombardia, Unioncamere Lombardia e Confindustria Lombardia