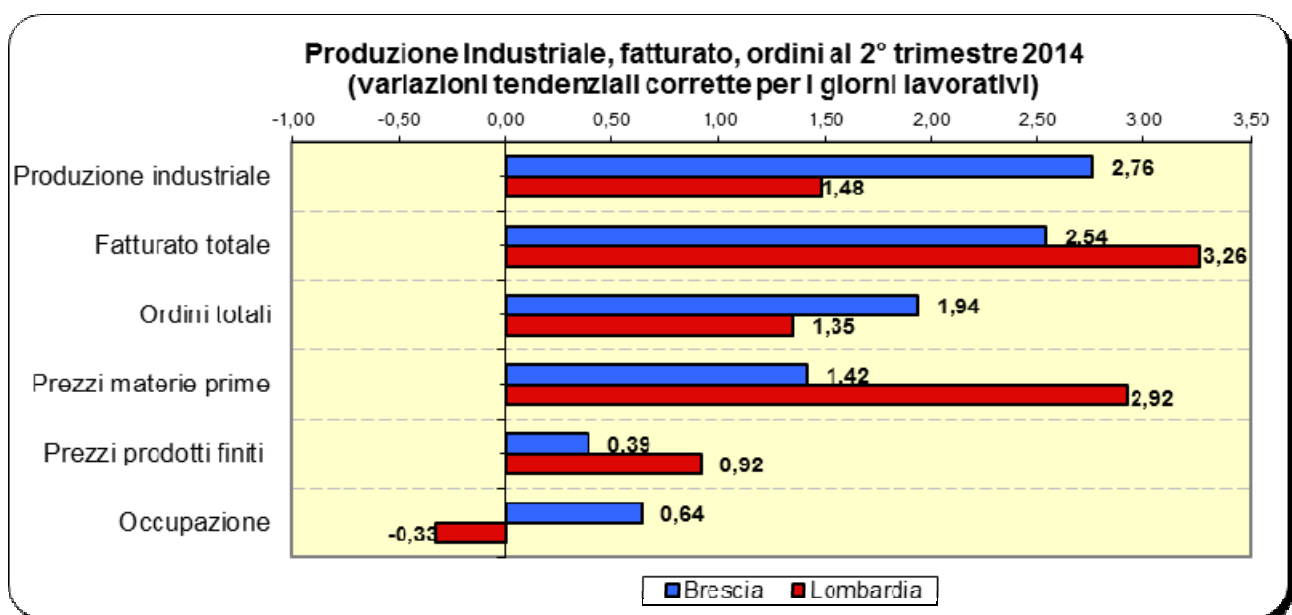


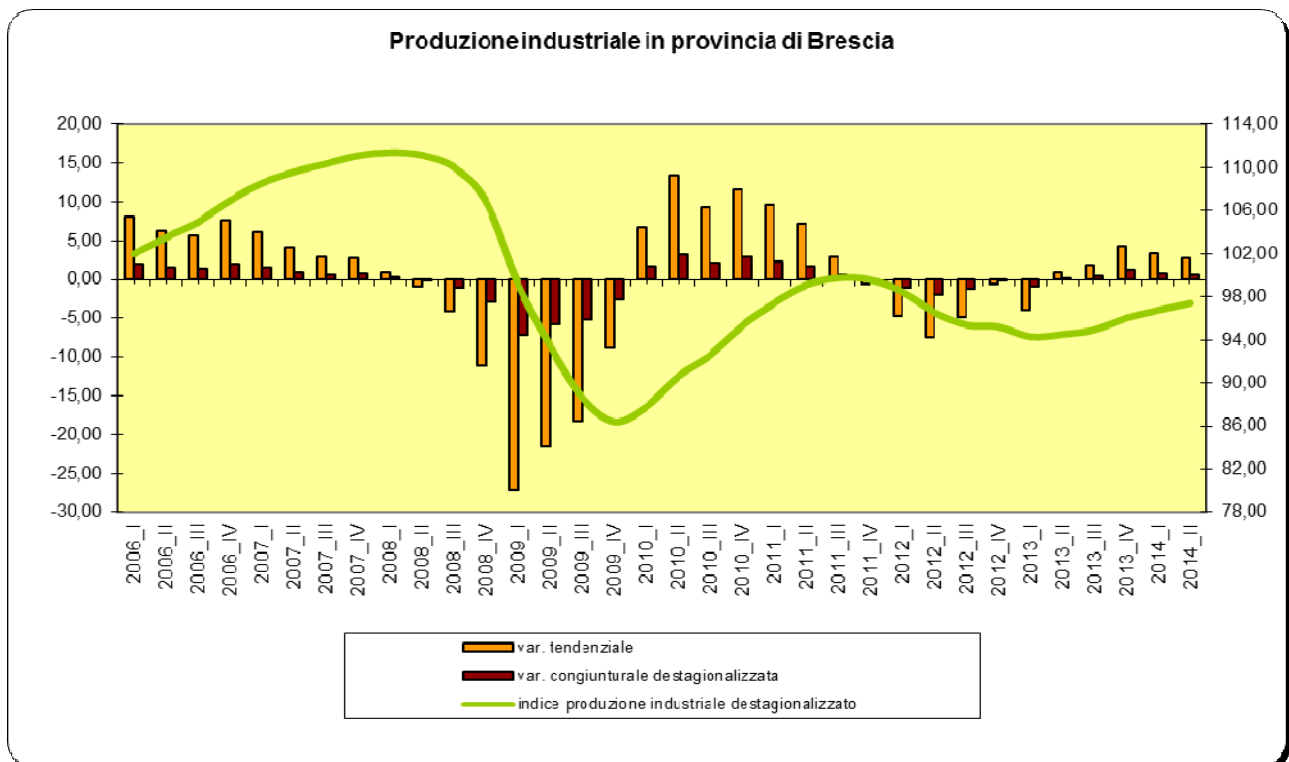


CAMERA DI COMMERCIO
INDUSTRIA ARTIGIANATO E AGRICOLTURA
BRESCIA

CONGIUNTURA DELL'INDUSTRIA MANIFATTURIERA AL 2° TRIMESTRE 2014 **QUADRO GENERALE E PRODUZIONE DELL'INDUSTRIA MANIFATTURIERA**

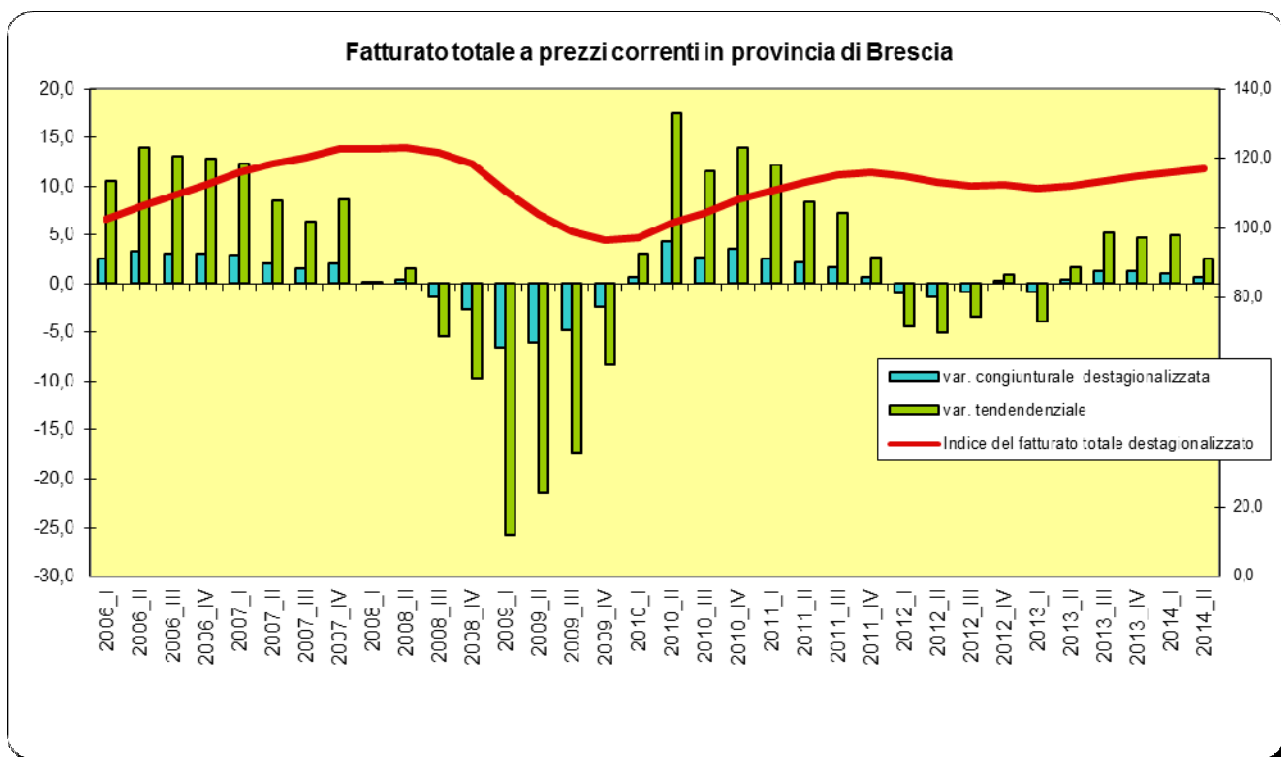
L'indagine trimestrale sui principali indicatori congiunturali dell'industria manifatturiera bresciana ha coinvolto nel secondo trimestre 2014 210 imprese della provincia, pari a una copertura campionaria del 102,94%. Nel secondo trimestre dell'anno il comparto manifatturiero bresciano fa registrare segnali di un rallentamento, seppur moderato, del tasso di crescita.. La produzione industriale segna, infatti, un aumento congiunturale dello 0,68%, contro lo 0,76% dei tre mesi precedenti. Il dato tendenziale è migliore e pari al +2,76%. Risultato, questo, superiore a quello medio regionale (+1,48%), che colloca Brescia al terzo posto fra le province Lombarde dopo Cremona e Lecco, alla pari con Bergamo. Positive tutte le dimensioni di impresa sullo stesso trimestre del 2013: +0,36% le grandi, +3,88% le medie, +2,95% le piccole. La disaggregazione settoriale rivela che a trainare il risultato di questo trimestre è, analogamente ai primi tre mesi del 2014, il settore chimico (con una variazione tendenziale pari al +25,1%), seguito da pelli-calzature (+15,96%), siderurgia (+4,32%), meccanica (+3,44%), legno-mobilio (+2,23%), abbigliamento (+1,81%), gomma-plastica (+1,8%) e tessile (+0,98%). Negativa la dinamica dei minerali non metalliferi (-3,71%) e dei mezzi di trasporto (-2,9%). Aumenta il tasso di utilizzo degli impianti che si attesta al 73,67%, contro il 67,06% del trimestre precedente.





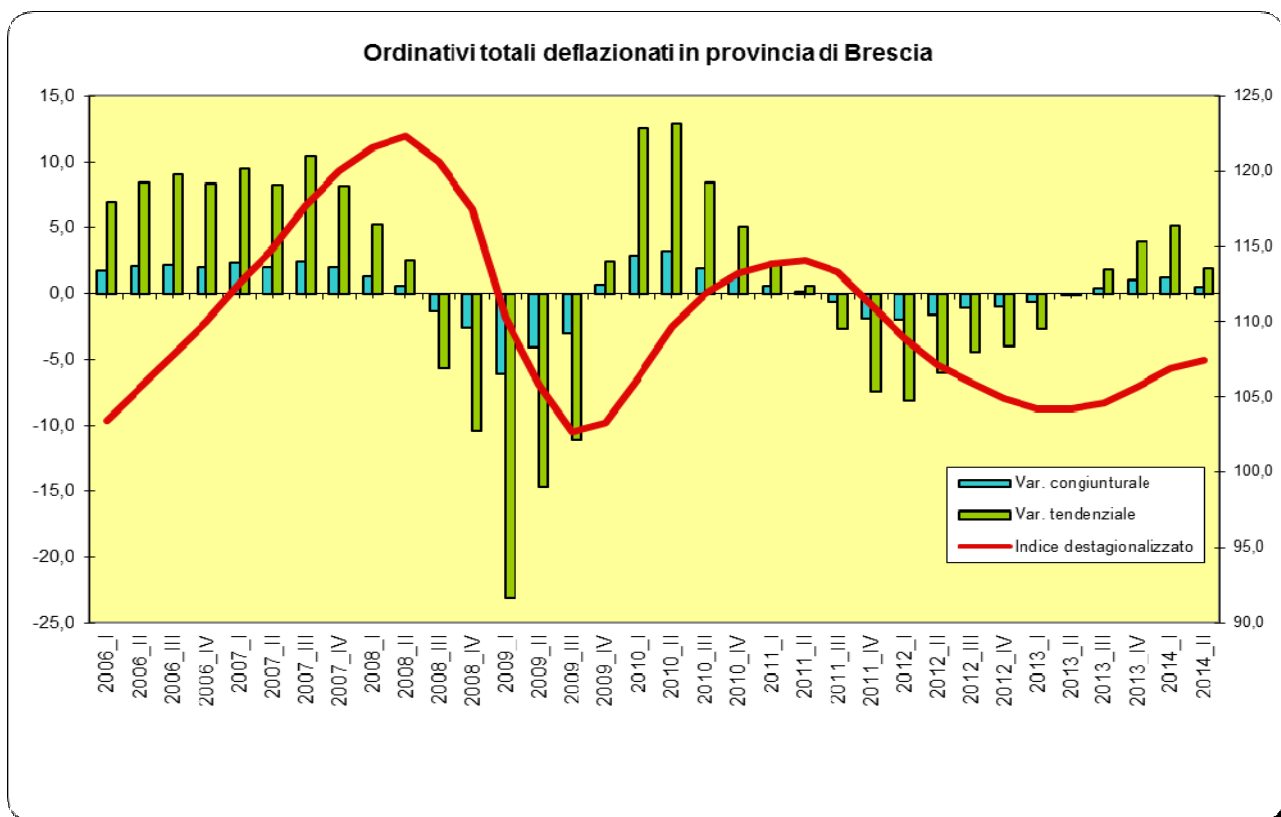
FATTURATO

Anche il fatturato totale, pur registrando una variazione congiunturale positiva pari al +0,66%, mostra un rallentamento rispetto al trimestre precedente, quando la crescita congiunturale si era attestata a +1,01%. Mediocre l'andamento del fatturato estero (+0,52%), che ha determinato la contrazione del totale. Positiva e leggermente più intensa la variazione della componente interna (+0,79%). Dal confronto con lo stesso trimestre dello scorso anno emerge un risultato più apprezzabile con un incremento complessivo dell'1,79%, determinato, ancora, dalla crescita più robusta della componente interna (+3,22%). La quota dell'export sul fatturato aumenta attestandosi al 42,7%.



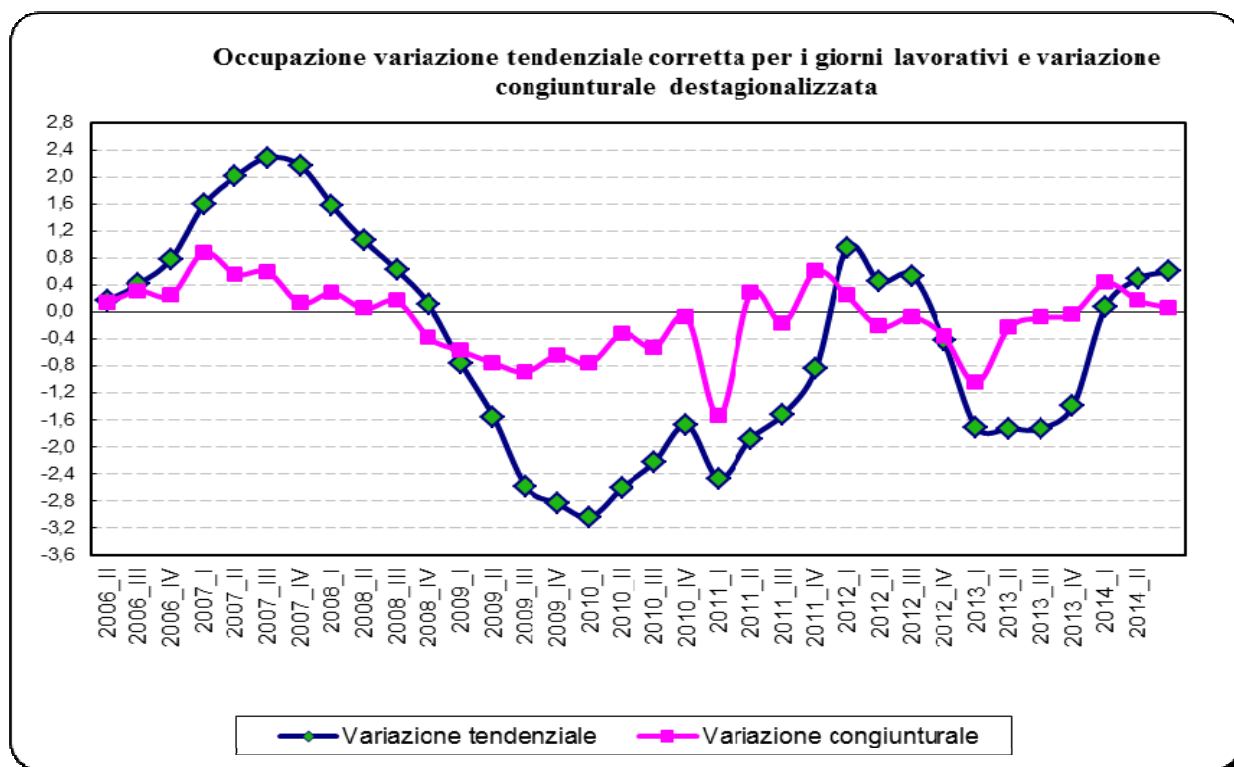
ORDINI

Segno positivo per gli ordinativi totali che registrano un incremento annuo dell'1,94%, grazie al buon risultato degli ordini esteri (+3,07%). Positiva anche la dinamica tendenziale degli ordinativi interni cresciuti dell'1,1%. Nel trimestre gli ordini totali sono cresciuti dello 0,51%: +0,29 gli ordini interni, +0,81% quelli esteri.



OCCUPAZIONE

L'occupazione nel comparto manifatturiero è stabile rispetto al primo trimestre 2014: +0,06%. In confronto allo stesso trimestre dell'anno scorso l'aumento è dello 0,6%. Diminuisce il ricorso alla Cassa Integrazione Guadagni ordinaria in relazione all'incidenza sul monte ore trimestrale (1,96% contro il 2,6% del trimestre precedente). Le imprese utilizzatrici diminuiscono anch'esse: 16,19% contro 20,7% del trimestre scorso.



PROSPETTIVE PER IL PROSSIMO TRIMESTRE

Per il prossimo trimestre le prospettive degli imprenditori bresciani intervistati peggiorano rispetto ai trimestri precedenti. Aspettative negative su tutti i fronti, tranne che per la domanda estera. I settori per cui sono previsti aumenti di produzione sono minerali non metalliferi, meccanica e abbigliamento. Negativi tutti gli altri.

Aspettative su produzione e occupazione in provincia di Brescia Anni 2006-2014



Aspettative su domanda interna ed estera in provincia di Brescia Anni 2006-2014

