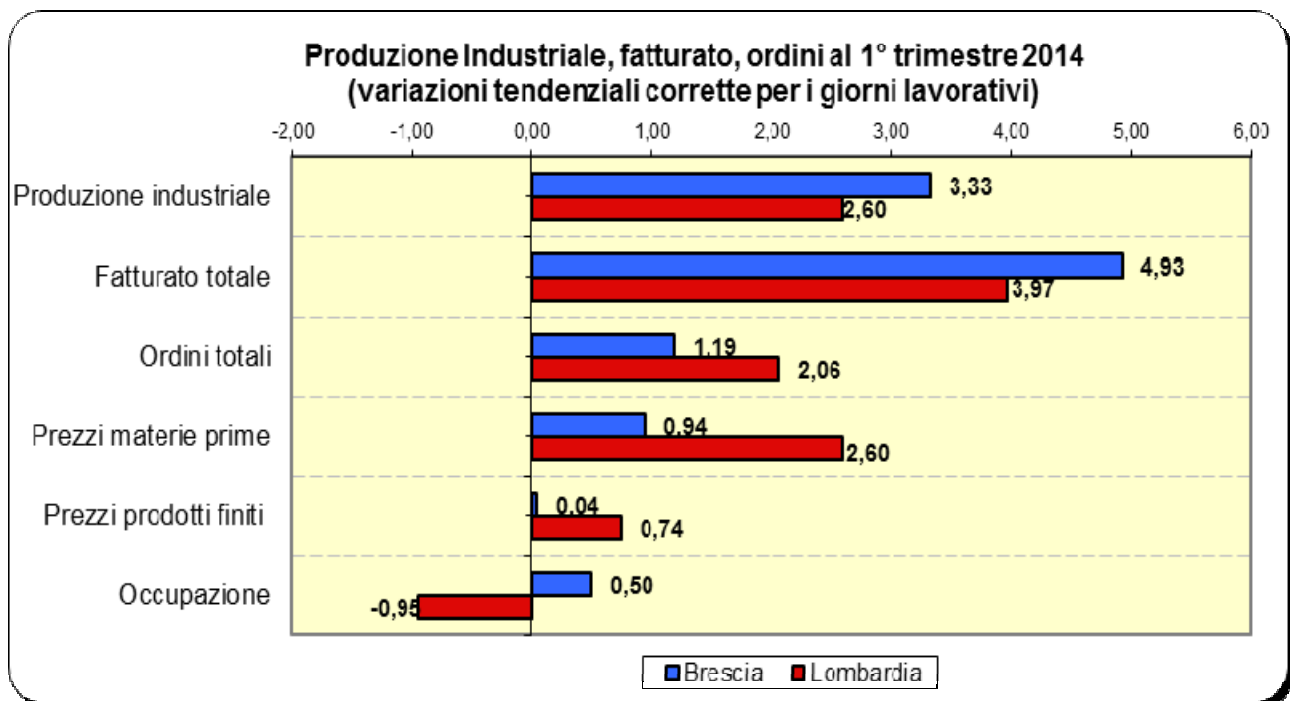




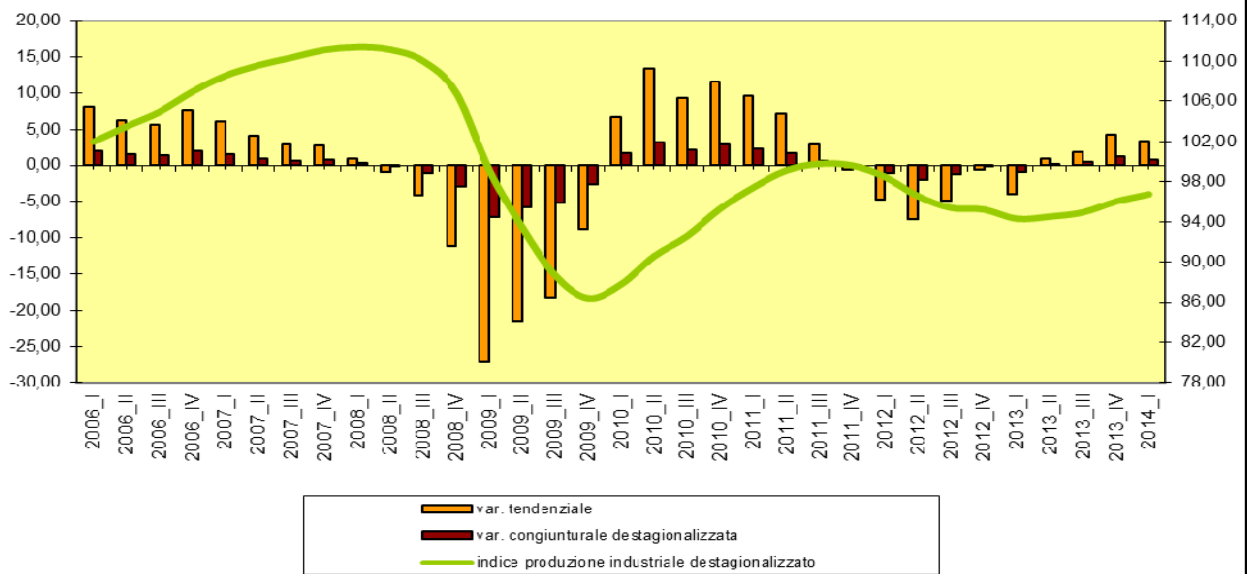
**CAMERA DI COMMERCIO**  
INDUSTRIA ARTIGIANATO E AGRICOLTURA  
**BRESCIA**

## **CONGIUNTURA DELL'INDUSTRIA MANIFATTURIERA AL 1° TRIMESTRE 2014** **QUADRO GENERALE E PRODUZIONE DELL'INDUSTRIA MANIFATTURIERA**

L'indagine trimestrale sui principali indicatori congiunturali dell'industria manifatturiera bresciana ha coinvolto nel primo trimestre 2014 207 imprese della provincia, pari a una copertura campionaria del 101,47%. Nei primi mesi dell'anno il comparto manifatturiero bresciano ha fatto registrare segnali moderatamente positivi. La produzione industriale segna un aumento congiunturale dello 0,76%. Il dato tendenziale è migliore e pari al +3,33%. Il risultato tendenziale bresciano è superiore a quello medio regionale (+2,6%) ed a quello della maggior parte delle province lombarde. Fa meglio di Brescia solamente Varese. Positive tutte le dimensioni di impresa sullo stesso trimestre del 2013: +7,38% le grandi, +3,78% le medie, +0,95% le piccole. La disaggregazione settoriale rivela che a trainare il risultato di questo trimestre è il settore chimico (con una variazione tendenziale pari al +8,53%) seguita dall'abbigliamento (+5,88%), da calzature (+5,32%), meccanica (+4,75%) e legno-mobilio (+4,48%). Negativa la dinamica del tessile (-5,88%), gomma-plastica (-4,54%) ed alimentari (-1,38%). In diminuzione il tasso di utilizzo degli impianti che si attesta al 67,06%, contro il 70,55% del trimestre precedente.



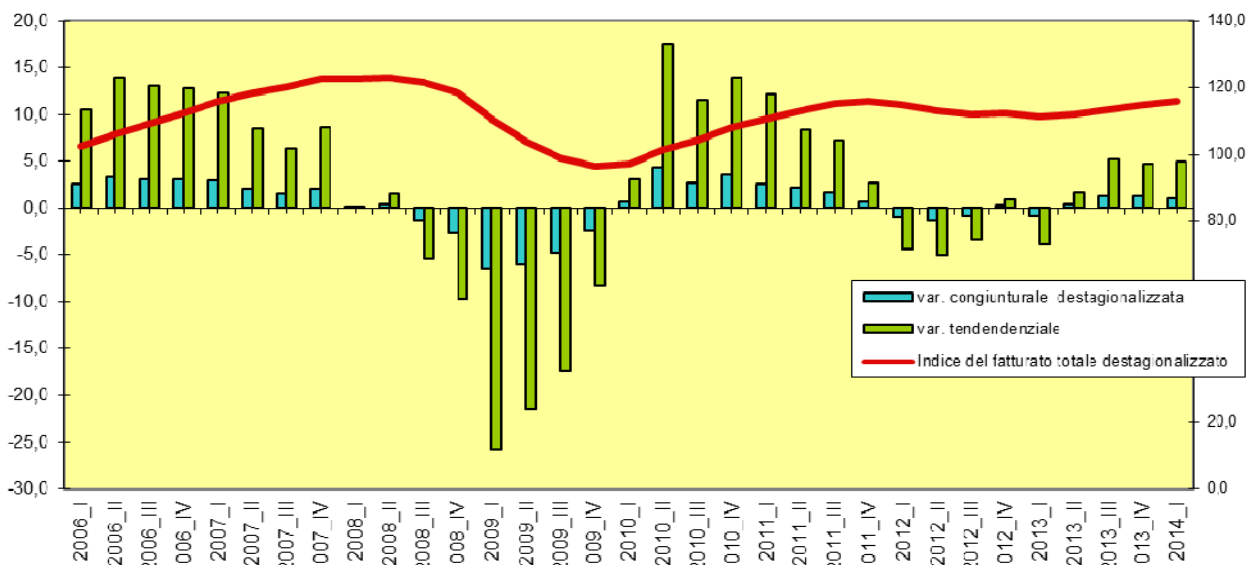
**Produzione industriale in provincia di Brescia**



## FATTURATO

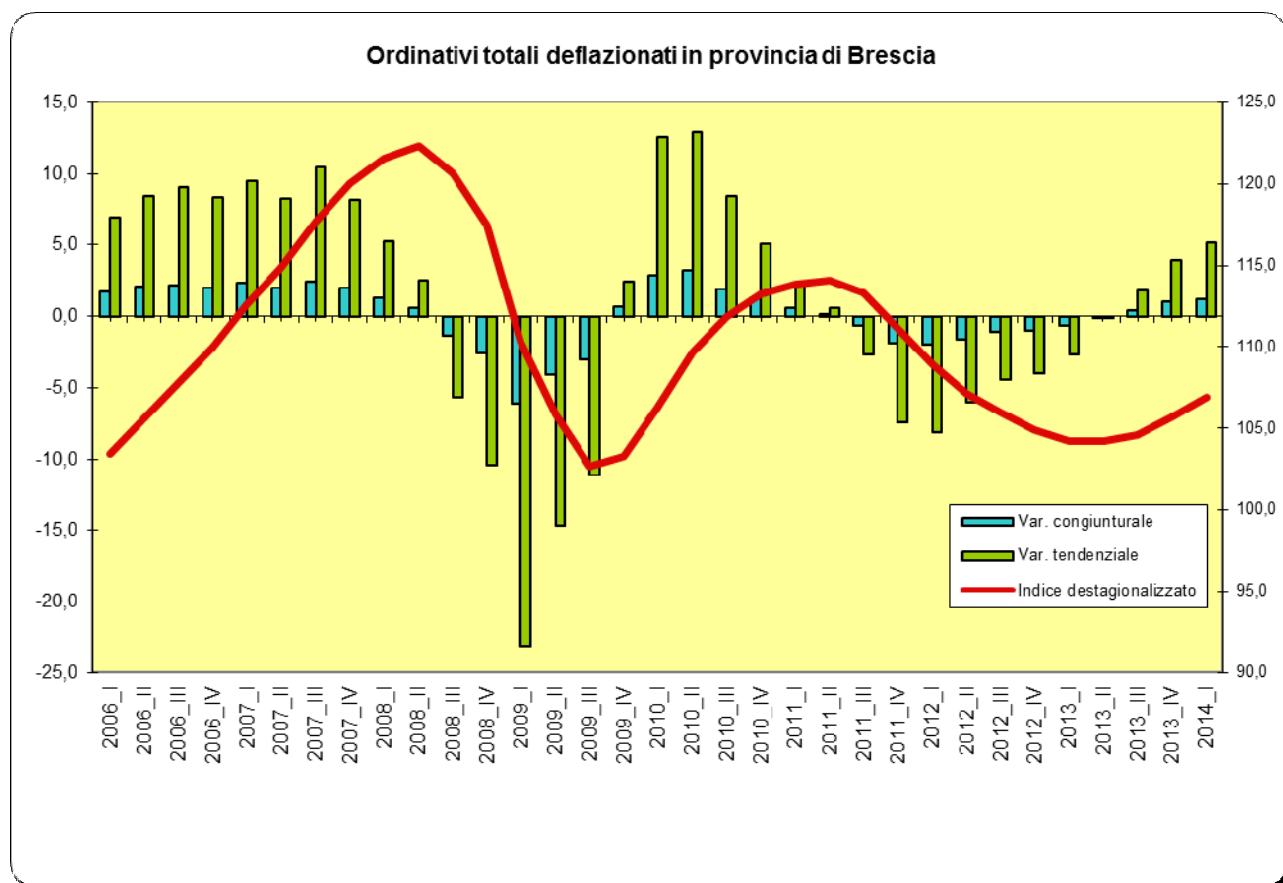
Anche il fatturato totale registra una variazione congiunturale positiva pari al +1,0%, sostenuto dal buon andamento del fatturato estero (+2,3%). Positiva, anche se decisamente più debole, la variazione della componente interna (+0,2%). Dal confronto con lo stesso trimestre dello scorso anno emerge un risultato più sostanzioso con un incremento complessivo del 4,9%, determinato, ancora, dalla crescita robusta della componente estera (+11,6%). La quota dell'export sul fatturato cala di quasi tre punti e si posiziona al 36,9%.

**Fatturato totale a prezzi correnti in provincia di Brescia**



## ORDINI

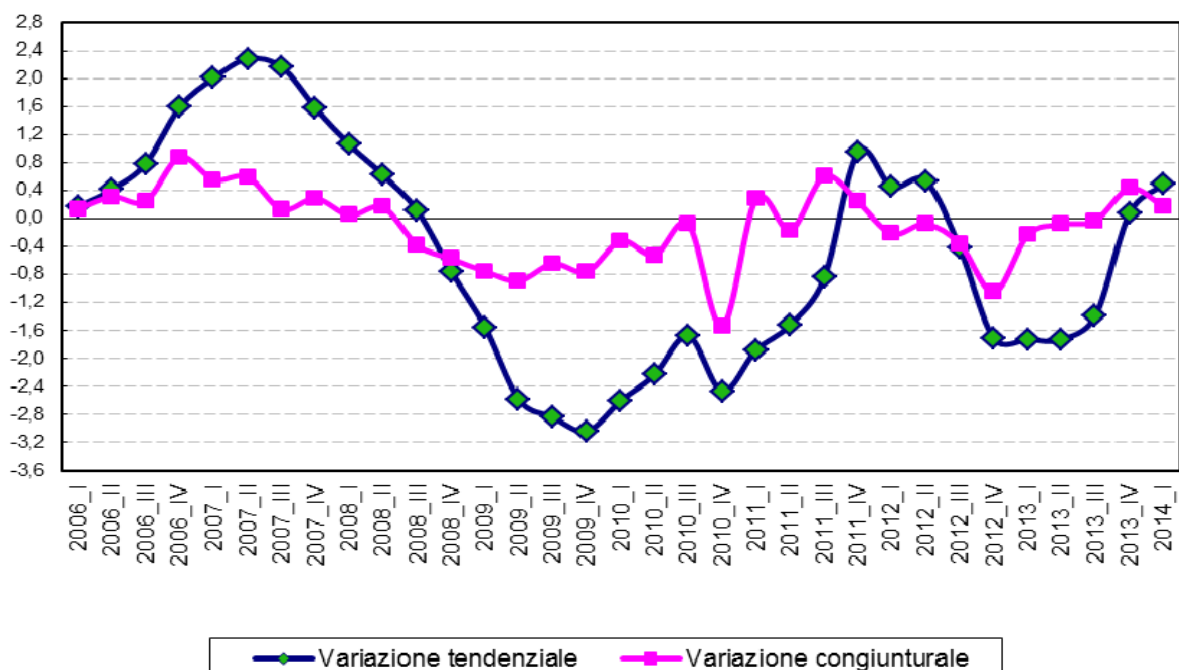
Segno positivo per gli ordinativi totali che registrano un incremento annuo del 5,14%, grazie al buon risultato degli ordini esteri (+8,74%). Positiva anche la dinamica degli ordinativi interni cresciuti del 3,03%. Nel trimestre gli ordini totali sono cresciuti dell'1,19%: +0,71 gli ordini interni, +2,03% quelli esteri.



## OCCUPAZIONE

L'occupazione risulta sostanzialmente stabile rispetto al quarto trimestre 2013: +0,17%. In confronto allo stesso trimestre dell'anno scorso l'aumento è dello 0,5%. Aumenta il ricorso alla Cassa Integrazione Guadagni ordinaria in relazione all'incidenza sul monte ore trimestrale (2,6% contro il 2,3% del trimestre precedente). Le imprese utilizzatrici, invece, aumentano leggermente: 20,7% contro 20,5% del trimestre scorso.

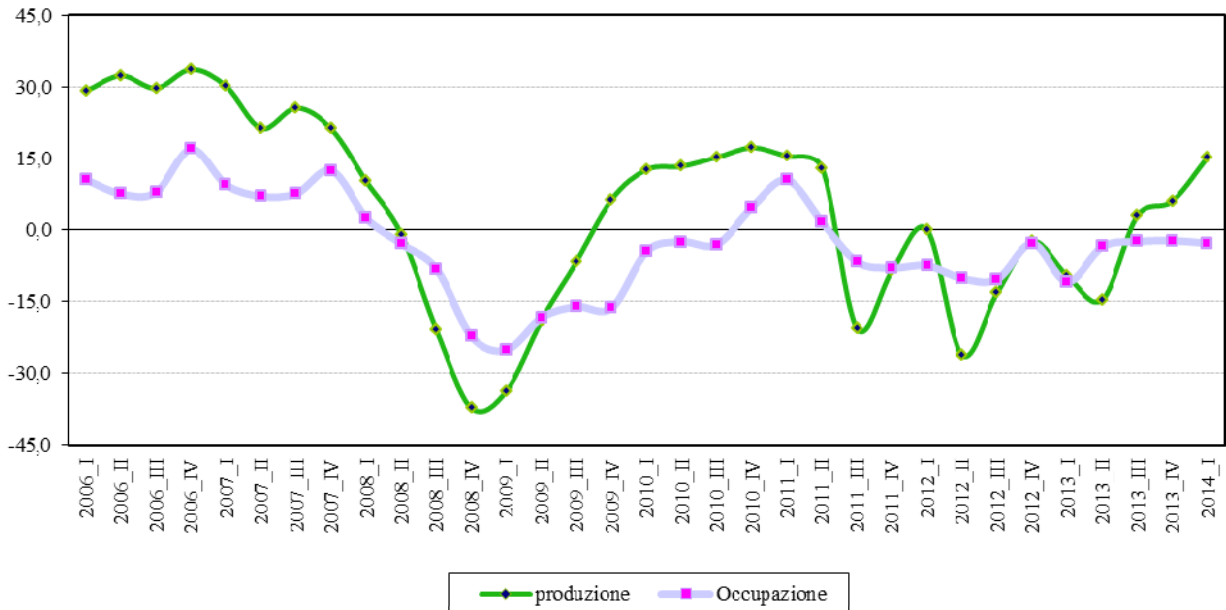
**Occupazione variazione tendenziale corretta per i giorni lavorativi e variazione congiunturale destagionalizzata**



### PROSPETTIVE PER IL PROSSIMO TRIMESTRE

Per il prossimo trimestre le prospettive degli imprenditori bresciani intervistati sono in miglioramento rispetto ai trimestri precedenti. Tornano positive le aspettative anche riguardo agli ordinativi interni, che registravano segno meno dal 2011. Attese ancora migliori sono state espresse con riguardo agli ordine esteri ed alla produzione. Ancora in calo l'occupazione. I principali settori per cui sono previsti aumenti di produzione sono tessile, abbigliamento, gomma-plastica e meccanica.

**Aspettative su produzione e occupazione in provincia di Brescia  
Anni 2006-2014**



**Aspettative su domanda interna ed estera in provincia di Brescia  
Anni 2006-2014**

