CAMERA DI COMMERCIO
INDUSTRIA ARTIGIANATO E AGRICOLTURA
BRESCIA

CONGIUNTURA DELL'ARTIGIANATO MANIFATTURIERO AL 3° TRIMESTRE 2014

L'indagine trimestrale sui principali indicatori economici dell'artigianato manifatturiero nel terzo trimestre 2014 ha coinvolto 194 imprese della provincia, pari a una copertura campionaria del 125,16%.

L'artigianato manifatturiero conferma i segnali moderatamente positivi già fatti registrare nella prima parte dell'anno: la produzione aumenta, infatti, nel trimestre dello 0,73% e del 2,27% rispetto allo stesso trimestre dello scorso anno. Positivi i risultati della gomma-plastica (+7,63% su base annua), delle pelli-calzature (+4,39%), della meccanica (+4,20%), della carta-editoria (+2,42%) e dell'abbigliamento (+1,86%). In calo ancora una volta minerali non metalliferi (-2,77%), alimentari (-2,39%) e tessile (-2,26%). Dal lato della dimensione d'impresa le imprese medie e grandi chiudono il trimestre con una crescita su base annua: rispettivamente +1,91% e +5,65%: in calo le piccole: -2,22%. Il tasso di utilizzo degli impianti diminuisce attestandosi al 67,24%.

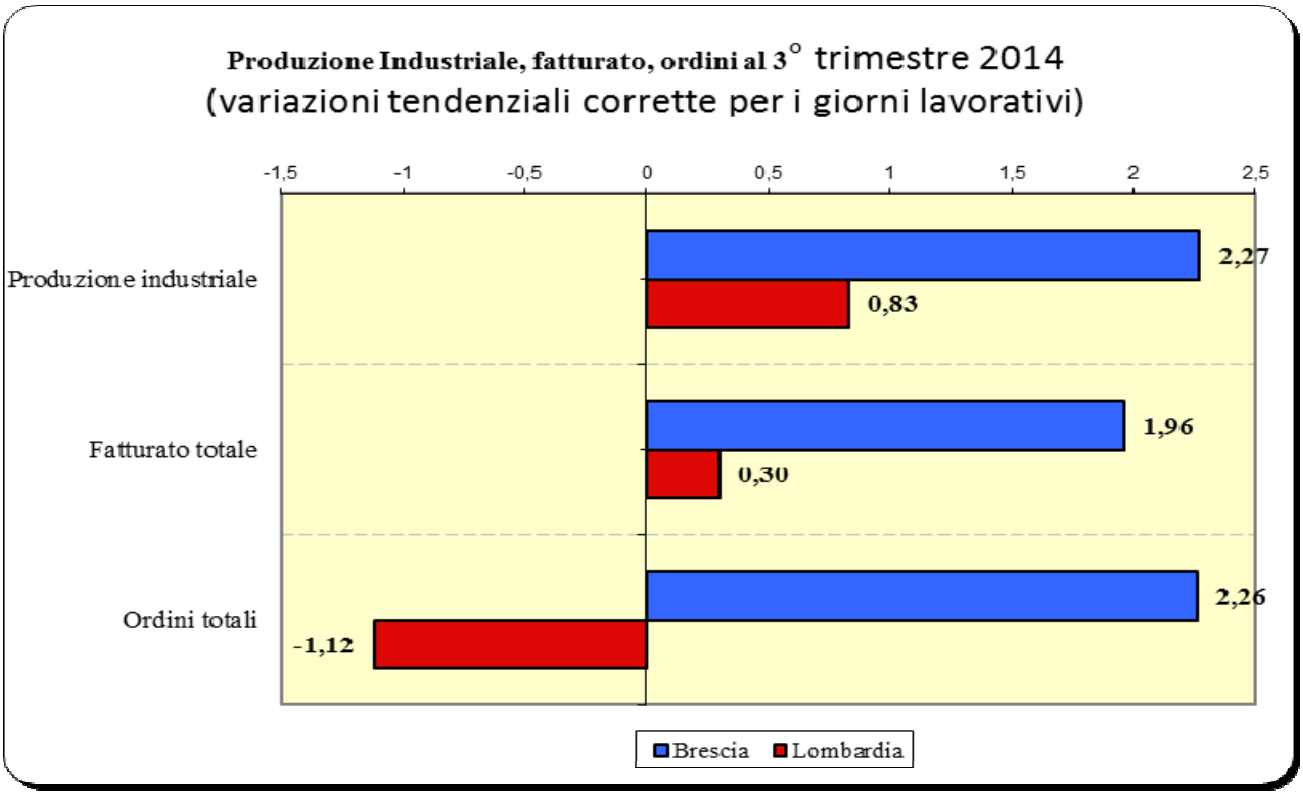

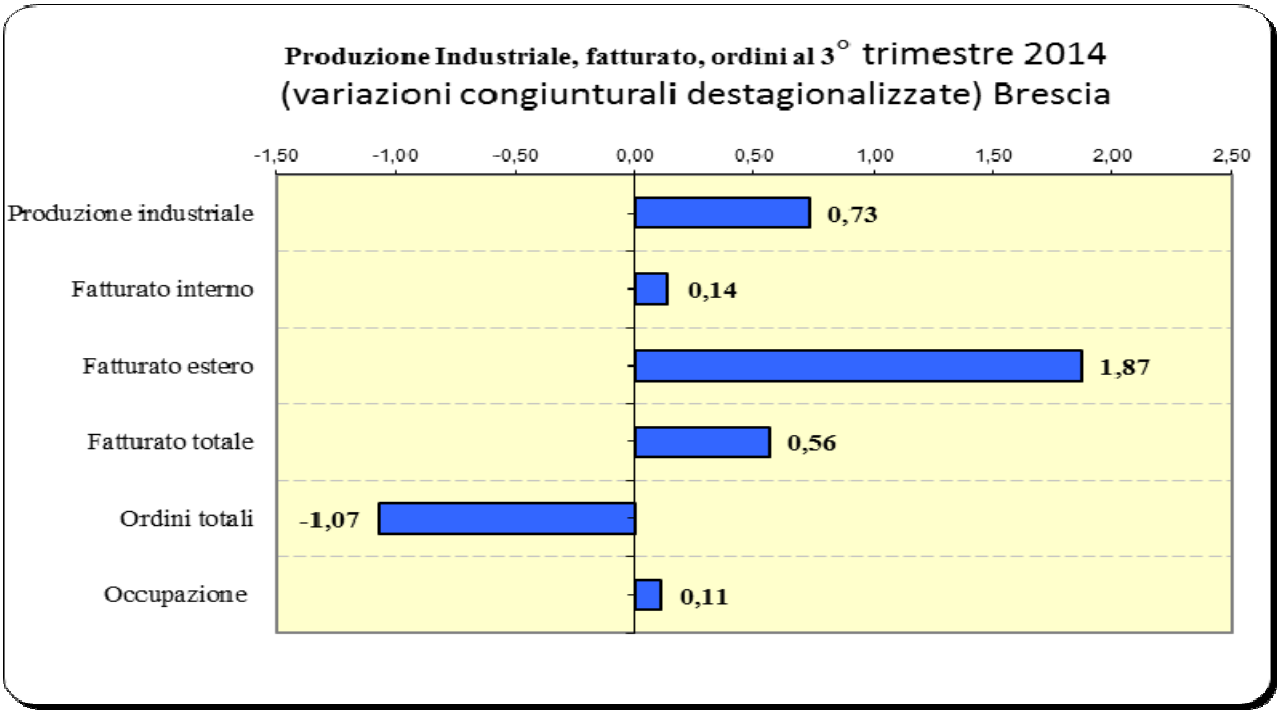
Produzione Industriale, fatturato, ordini al 3° trimestre 2014
(variazioni congiunturali destagionalizzate) Brescia
-1,50
-1,00
-0,50
0,00
0,50
1,00
1,50
2,00
2,50
Produzione industriale
0,73
Fatturato interno
0,14
Fatturato estero
1,87
Fatturato totale
0,56
Ordini totali
-1,07
Occupazione
0,11

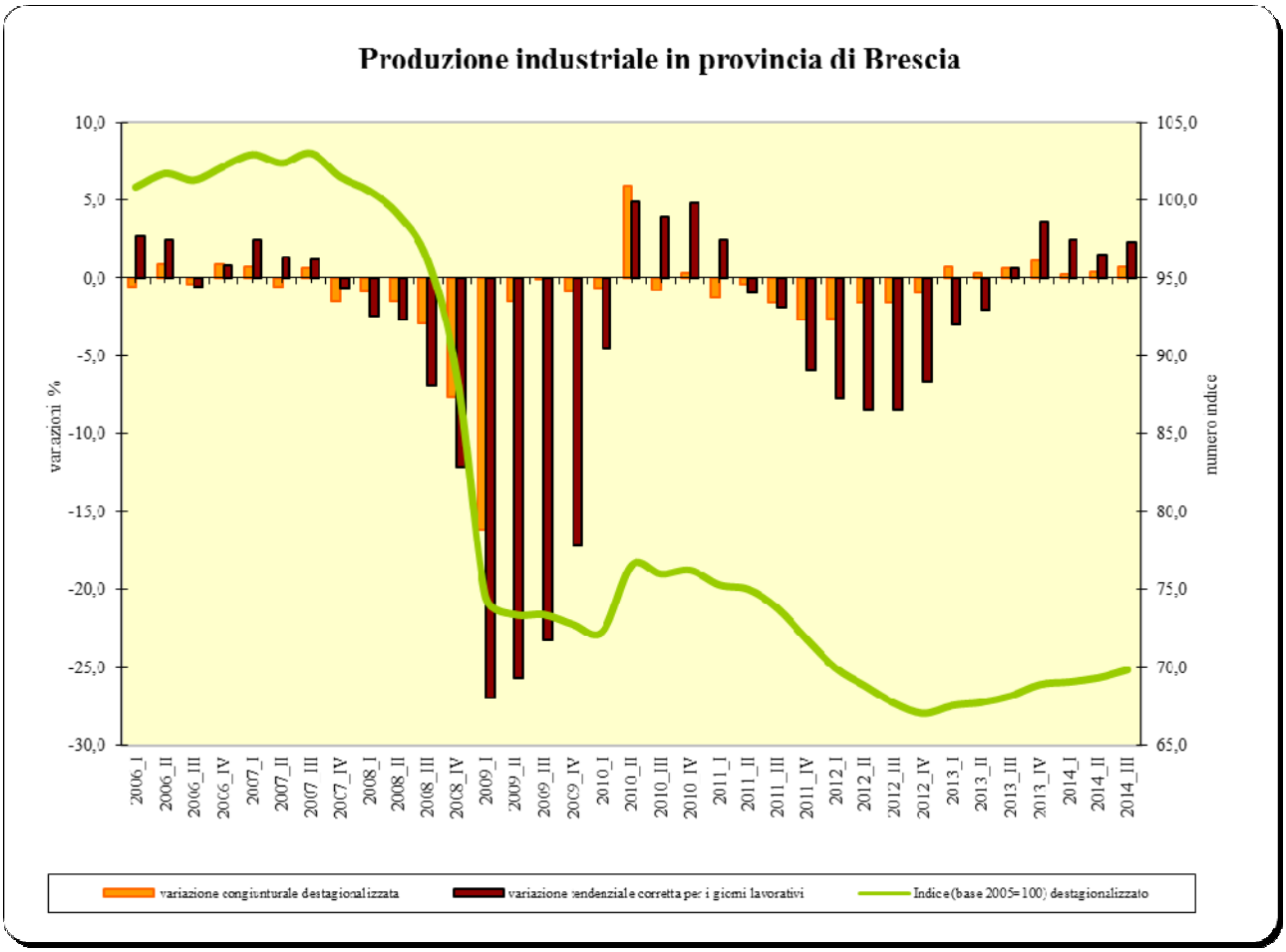
Produzione industriale in provincia di Brescia
variazioni %
numero indice
10,0
5,0
0,0
-5,0
-10,0
-15,0
-20,0
-25,0
-30,0
105,0
100,0
95,0
90,0
85,0
80,0
75,0
70,0
65,0
2006_I
2006_II
2006_III
2006_IV
2007_I
2007_II
2007_III
2007_IV
2008_I
2008_II
2008_III
2008_IV
2009_I
2009_II
2009_III
2009_IV
2010_I
2010_II
2010_III
2010_IV
2011_I
2011_II
2011_III
2011_IV
2012_I
2012_II
2012_III
2012_IV
2013_I
2013_II
2013_III
2013_IV
2014_I
2014_II
2014_III
variazione congiunturale destagionalizzata
variazione tendenziale corretta per i giorni lavorativi
Indice (base 2005=100) destagionalizzato

FATTURATO

La variazione congiunturale destagionalizzata del fatturato è positiva: +0,57%. L'aumento tendenziale è dell'1,96%, sostenuto fortemente dalla componente estera: +14,28%.

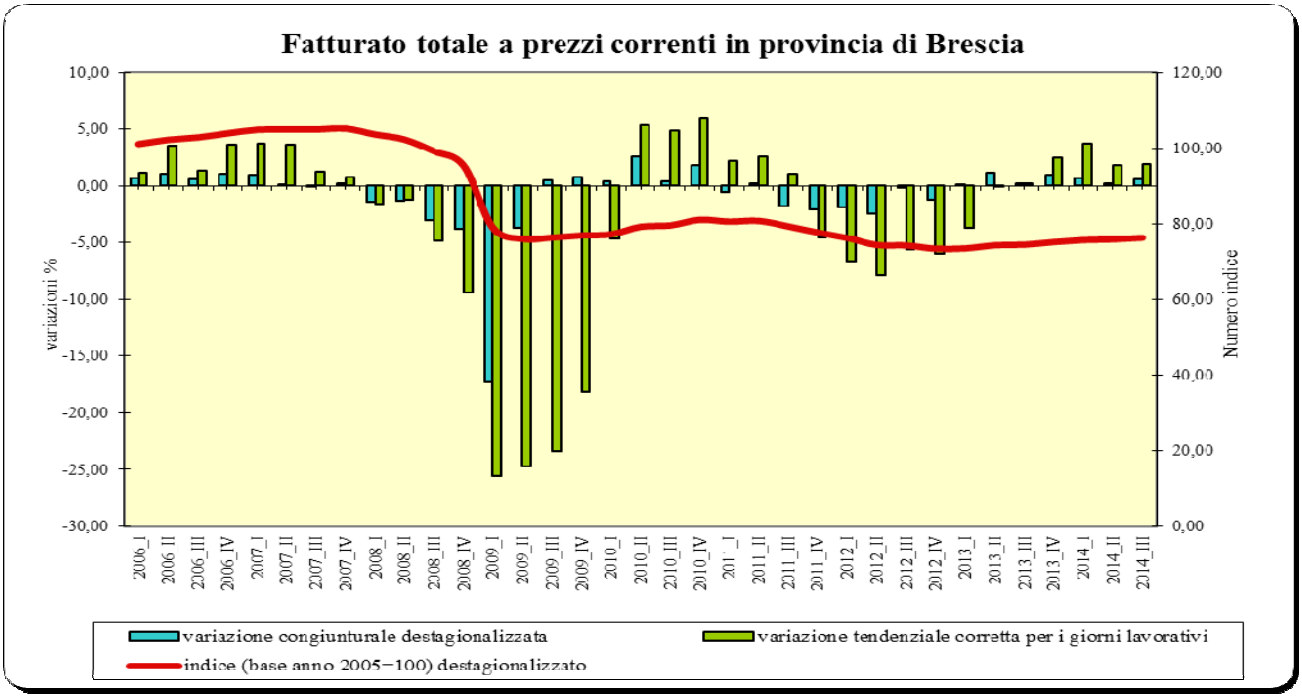

ORDINI

Gli ordinativi totali fanno segnare una variazione tendenziale del 2,27%, in crescita rispetto ai mesi estivi. Molto buona, anche se in contrazione rispetto al periodo precedente, la dinamica degli ordinativi esteri +9,16, positiva anche quella degli ordini interni: +1,45%. La variazione congiunturale destagionalizzata è, invece, negativa e pari a -1,07%.

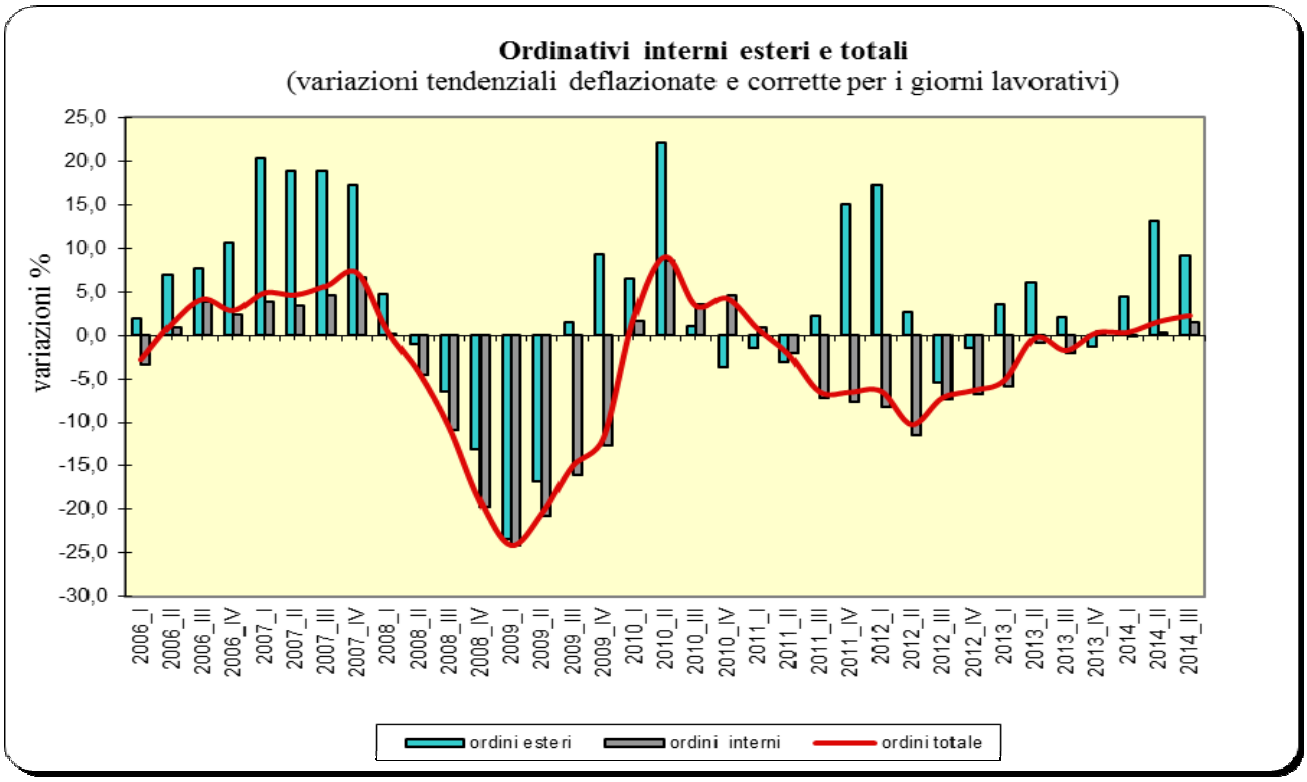

OCCUPAZIONE

L'occupazione torna di poco in territorio positivo, attestandosi a +0,1% sul trimestre precedente. Diminuisce la quota di imprese che hanno fatto ricorso alla Cassa integrazione guadagni che si attesta all'8,76%, per il 1,17% del monte ore trimestrale.

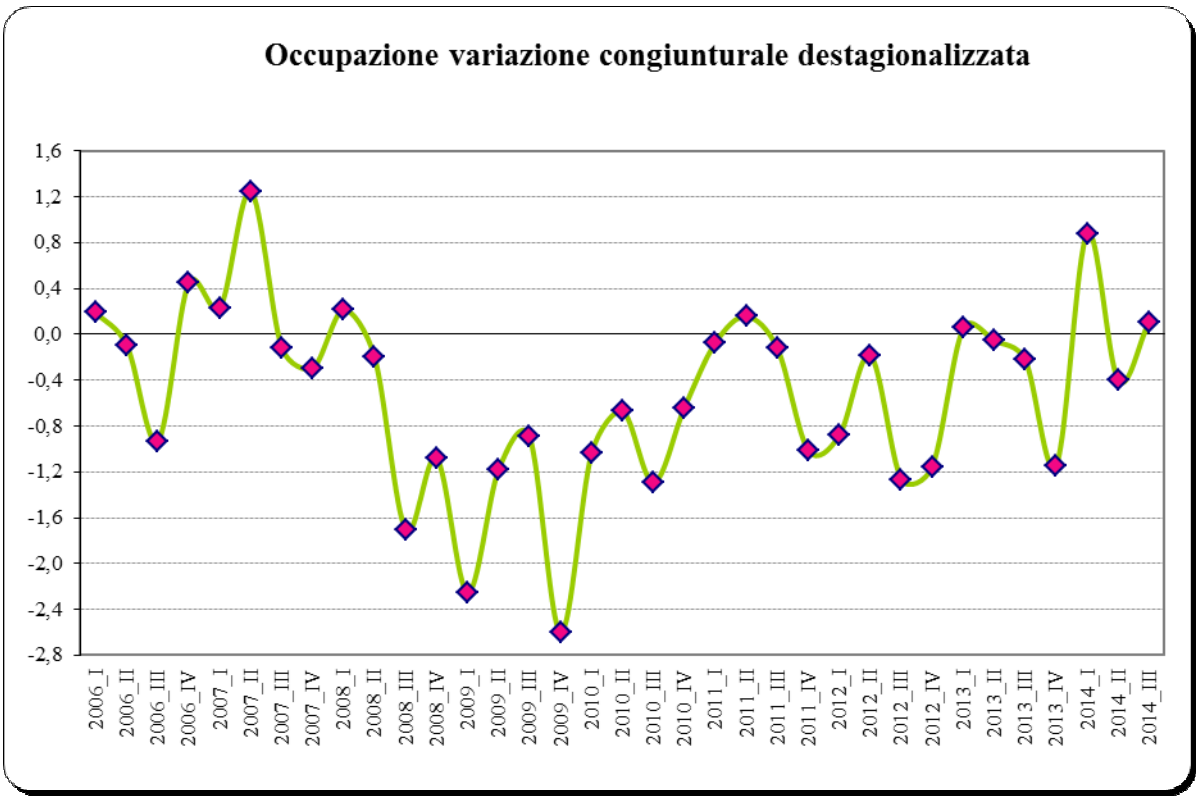

PROSPETTIVE PER IL PROSSIMO TRIMESTRE

Le attese degli imprenditori per il quarto trimestre dell'anno rimangono tutte negative ad eccezione della domanda estera, peraltro ancora in calo rispetto ai periodi precedenti. Gli unici settori dai quali ci si aspetta un aumento della produzione sono carta-editoria, alimentari e abbigliamento.

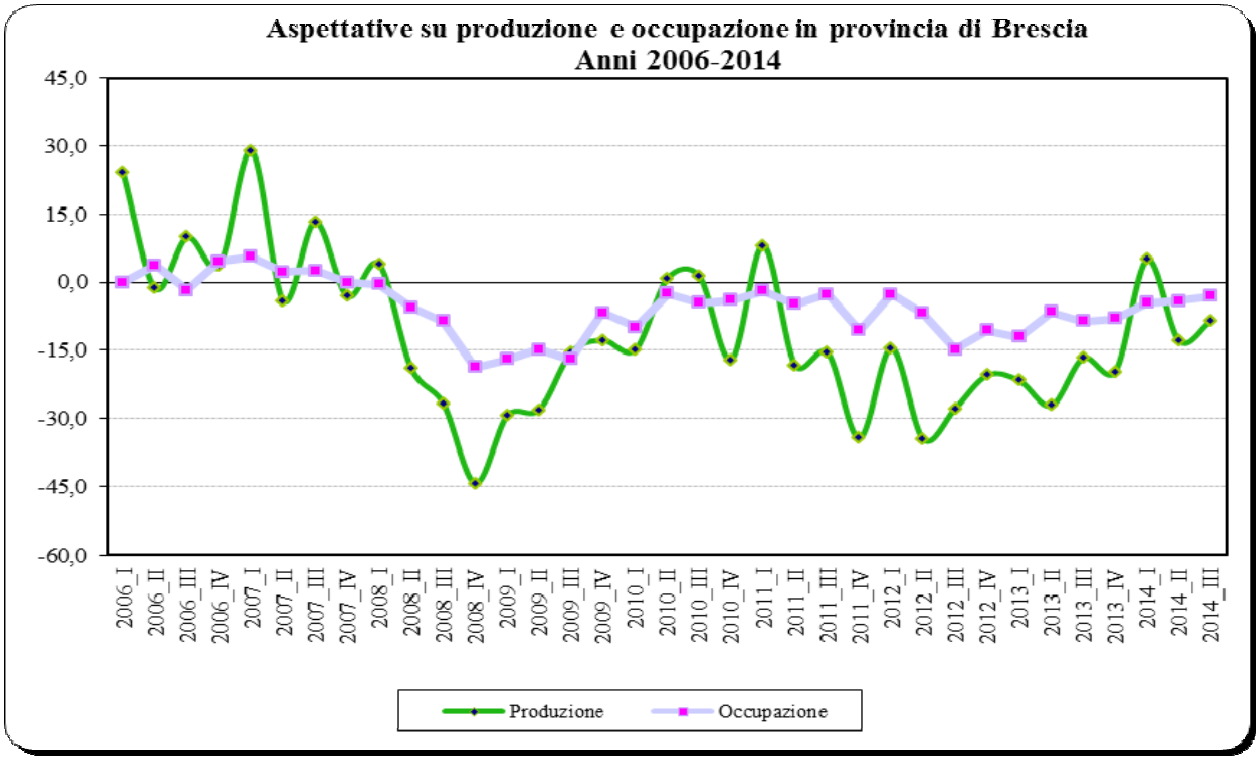
Aspettative su produzione e occupazione in provincia di Brescia
Anni 2006-2014
45,0
30,0
15,0
0,0
-15,0
-30,0
-45,0
-60,0
2006_I
2006_II
2006_III
2006_IV
2007_I
2007_II
2007_III
2007_IV
2008_I
2008_II
2008_III
2008_IV
2009_I
2009_II
2009_III
2009_IV
2010_I
2010_II
2010_III
2010_IV
2011_I
2011_II
2011_III
2011_IV
2012_I
2012_II
2012_III
2012_IV
2013_I
2013_II
2013_III
2013_IV
2014_I
2014_II
2014_III
Produzione
Occupazione

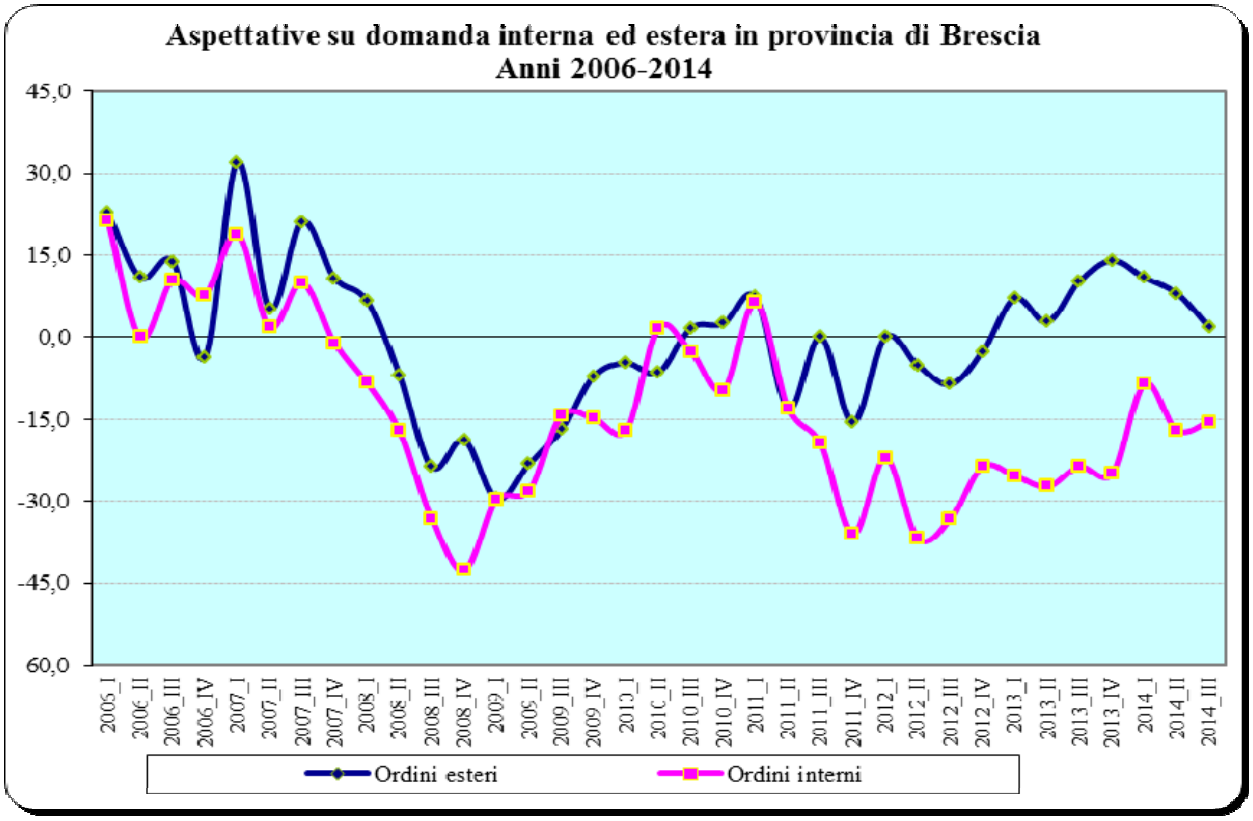
Aspettative su domanda interna ed estera in provincia di Brescia
Anni 2006-2014
45,0
30,0
15,0
0,0
-15,0
-30,0
-45,0
60,0
2006_I
2006_II
2006_III
2006_IV
2007_I
2007_II
2007_III
2007_IV
2008_I
2008_II
2008_III
2008_IV
2009_I
2009_II
2009_III
2009_IV
2010_I
2010_II
2010_III
2010_IV
2011_I
2011_II
2011_III
2011_IV
2012_I
2012_II
2012_III
2012_IV
2013_I
2013_II
2013_III
2013_IV
2014_I
2014_II
2014_III
Ordini esteri
Ordini interni