CAMERA DI COMMERCIO
INDUSTRIA ARTIGIANATO E AGRICOLTURA
BRESCIA

CONGIUNTURA DELL'ARTIGIANATO MANIFATTURIERO AL 2° TRIMESTRE 2014

L'indagine trimestrale sui principali indicatori economici dell'artigianato manifatturiero nel secondo trimestre 2014 ha coinvolto 218 imprese della provincia pari a una copertura campionaria del 140,65%.

L'artigianato manifatturiero mantiene alcuni segnali moderatamente positivi già fatti registrare nei primi mesi dell'anno: la produzione aumenta, infatti, nel trimestre dello 0,27% e dell'1,49% rispetto allo stesso trimestre dello scorso anno. Positivi i risultati della siderurgia (+8,93% su base annua), del tessile (+6,32%), della meccanica (+3,44%), degli alimentari (+2,96%), della gomma-plastica (+2,45%) e dell'abbigliamento (+1,29%). In calo consistente minerali non metalliferi (-17,71%), pelli-calzature (-8,11%) e carta-editoria (-6,14%). Dal lato della dimensione d'impresa le imprese piccole e grandi chiudono il trimestre con una crescita su base annua: rispettivamente +1,37% e +2,69%: in calo le medie: -0,12%. Il tasso di utilizzo degli impianti aumenta attestandosi al 69,41%.

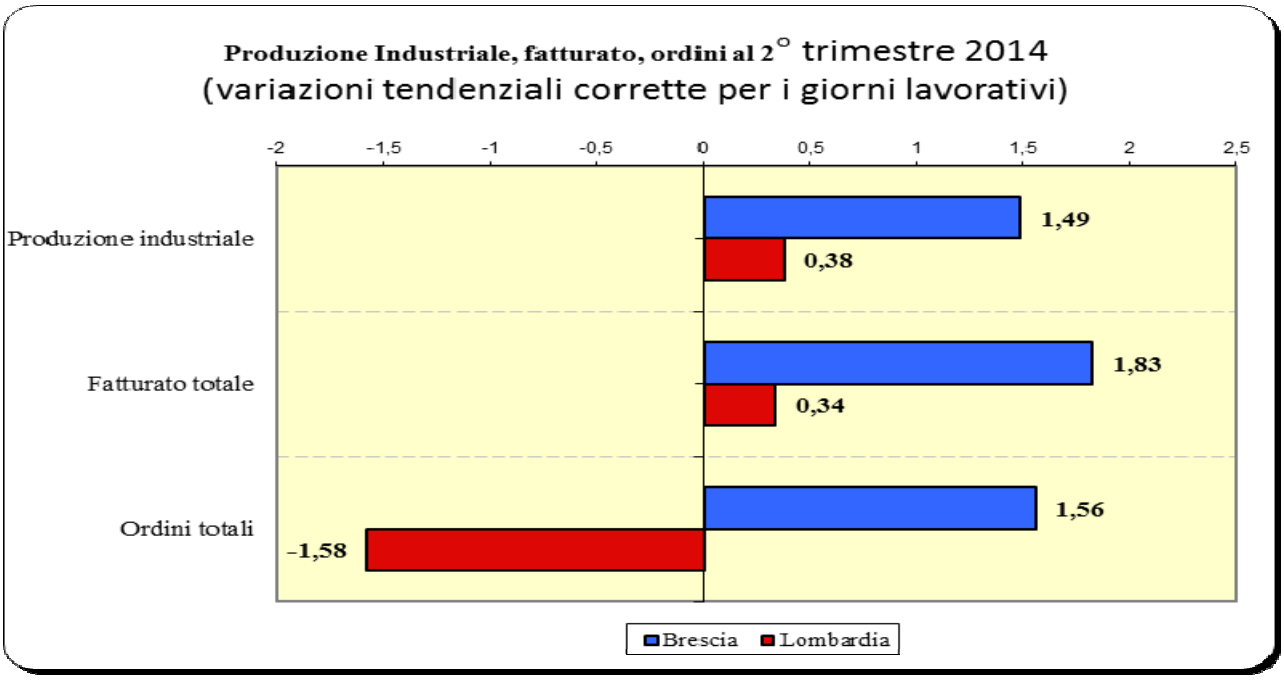

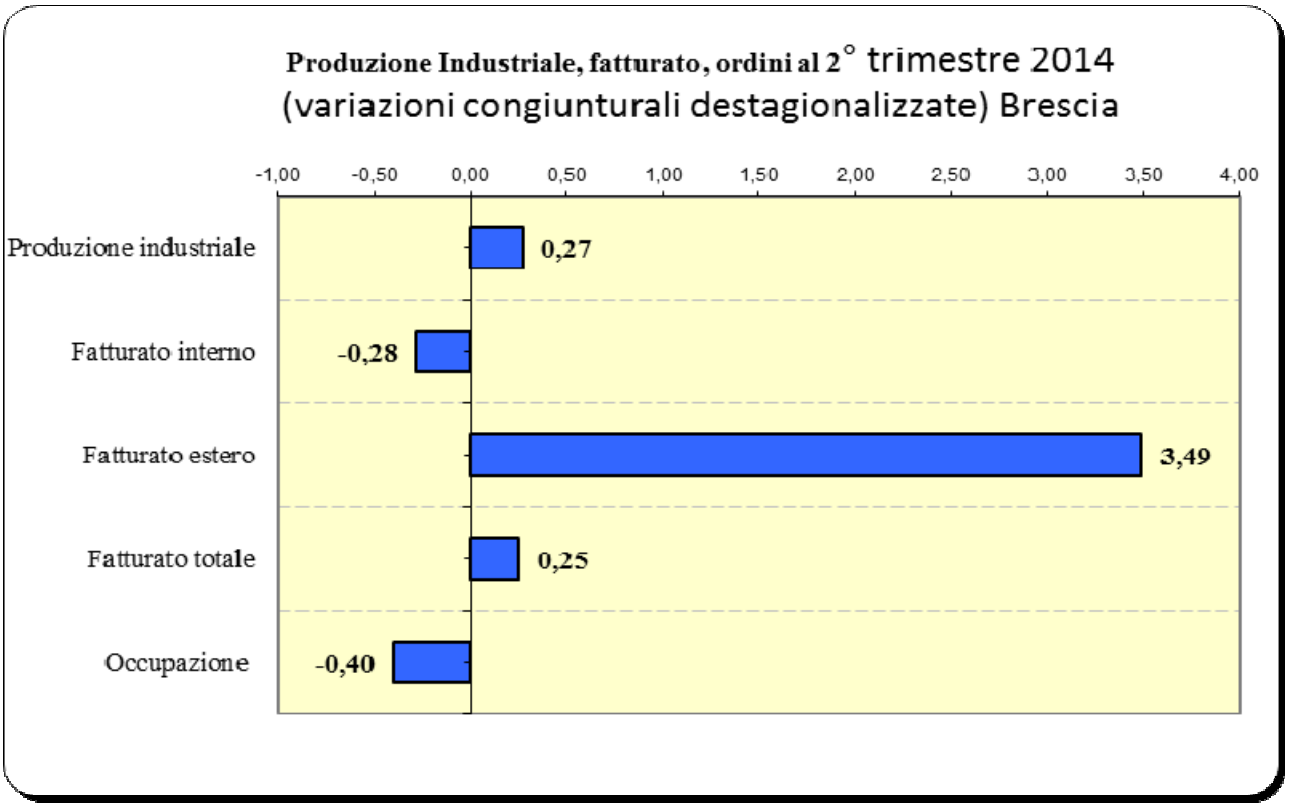
Produzione Industriale, fatturato, ordini al 2° trimestre 2014
(variazioni congiunturali destagionalizzate) Brescia
-1,00
-0,50
0,00
0,50
1,00
1,50
2,00
2,50
3,00
3,50
4,00
Produzione industriale
0,27
Fatturato interno
-0,28
Fatturato estero
3,49
Fatturato totale
0,25
Occupazione
-0,40

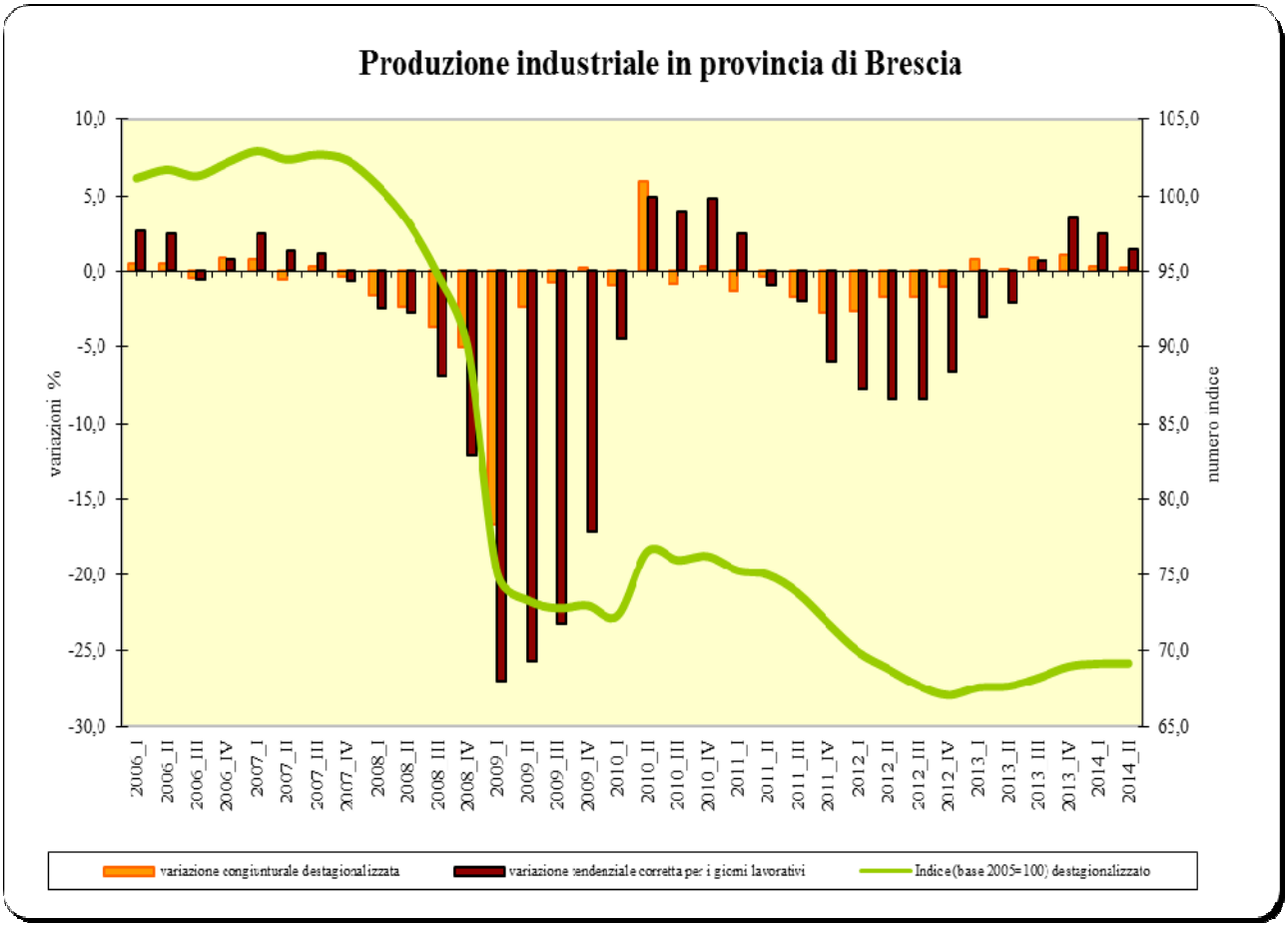
Produzione industriale in provincia di Brescia
variazioni %
numero indice
10,0
5,0
0,0
-5,0
-10,0
-15,0
-20,0
-25,0
-30,0
105,0
100,0
95,0
90,0
85,0
80,0
75,0
70,0
65,0
2006_I
2006_II
2006_III
2006_IV
2007_I
2007_II
2007_III
2007_IV
2008_I
2008_II
2008_III
2008_IV
2009_I
2009_II
2009_III
2009_IV
2010_I
2010_II
2010_III
2010_IV
2011_I
2011_II
2011_III
2011_IV
2012_I
2012_II
2012_III
2012_IV
2013_I
2013_II
2013_III
2013_IV
2014_I
2014_II
variazione congiunturale destagionalizzata
variazione tendenziale corretta per i giorni lavorativi
Indice (base 2005=100) destagionalizzato

FATTURATO

La variazione congiunturale destagionalizzata del fatturato è positiva: +0,25%. L'aumento tendenziale è dell'1,83%, sostenuto dall'ottima performance della componente estera: +12,17%.

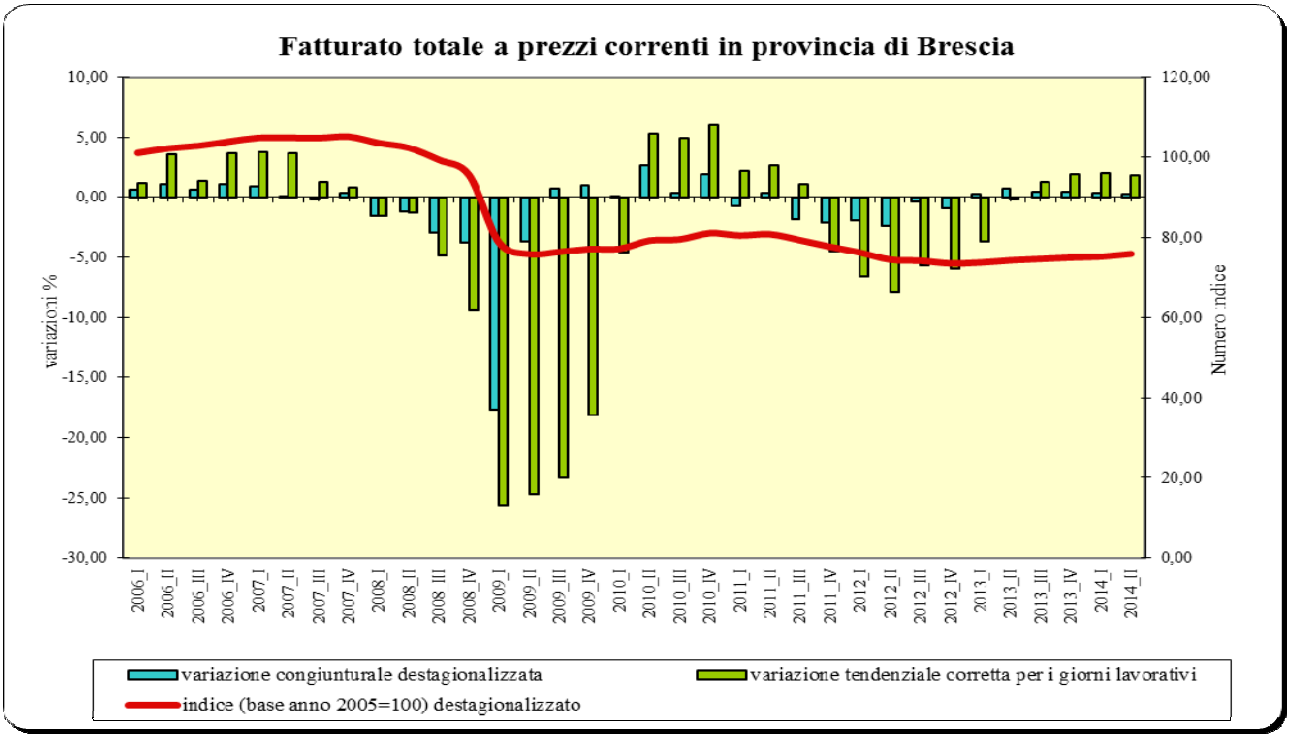

ORDINI

Gli ordini totali fanno segnare una variazione tendenziale dell'1,56%. Molto buona la dinamica degli ordinativi esteri +13,06, positiva, ma meno dinamica, quella degli ordini interni: +0,36%. Anche la variazione congiunturale destagionalizzata è positiva e pari al +1,98%.

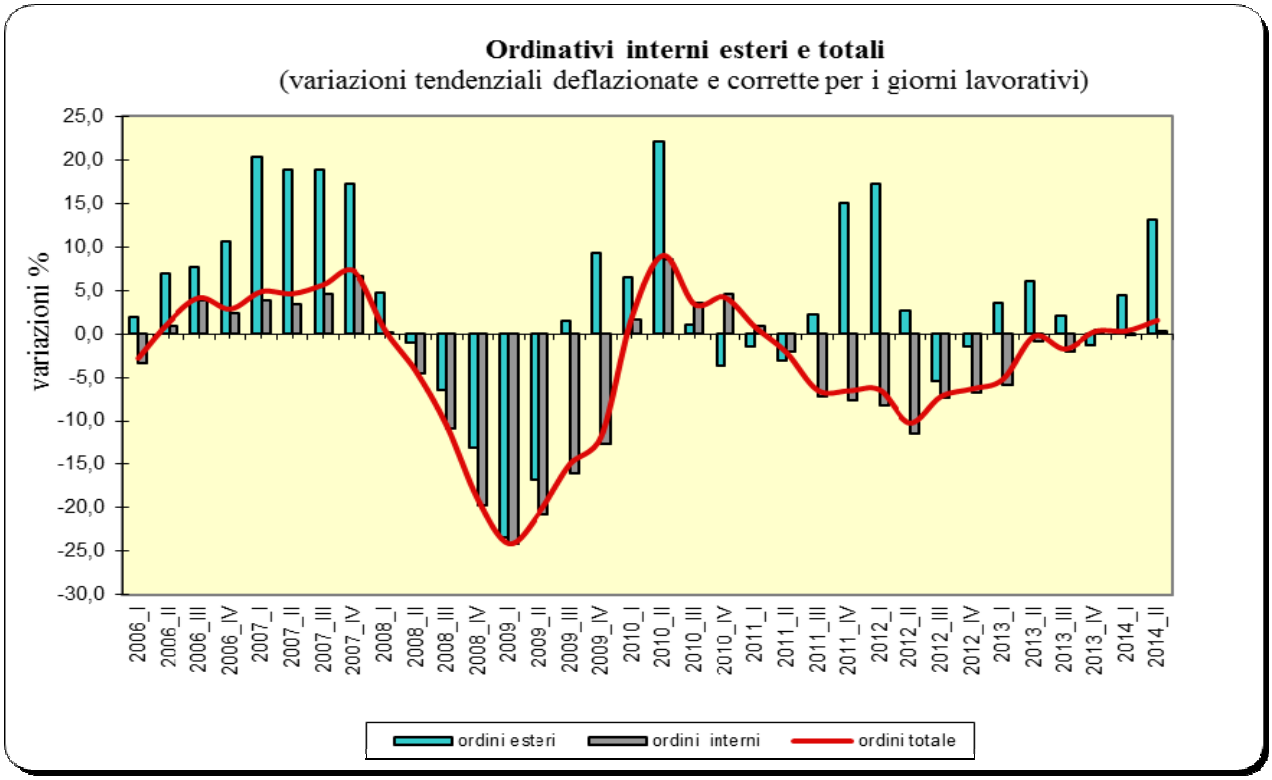

OCCUPAZIONE

L'occupazione torna negativa attestandosi a -0,41% sul trimestre precedente. Diminuisce la quota di imprese che hanno fatto ricorso alla Cassa integrazione guadagni che si attesta all'1,01%, per il 1,41% del monte ore trimestrale.

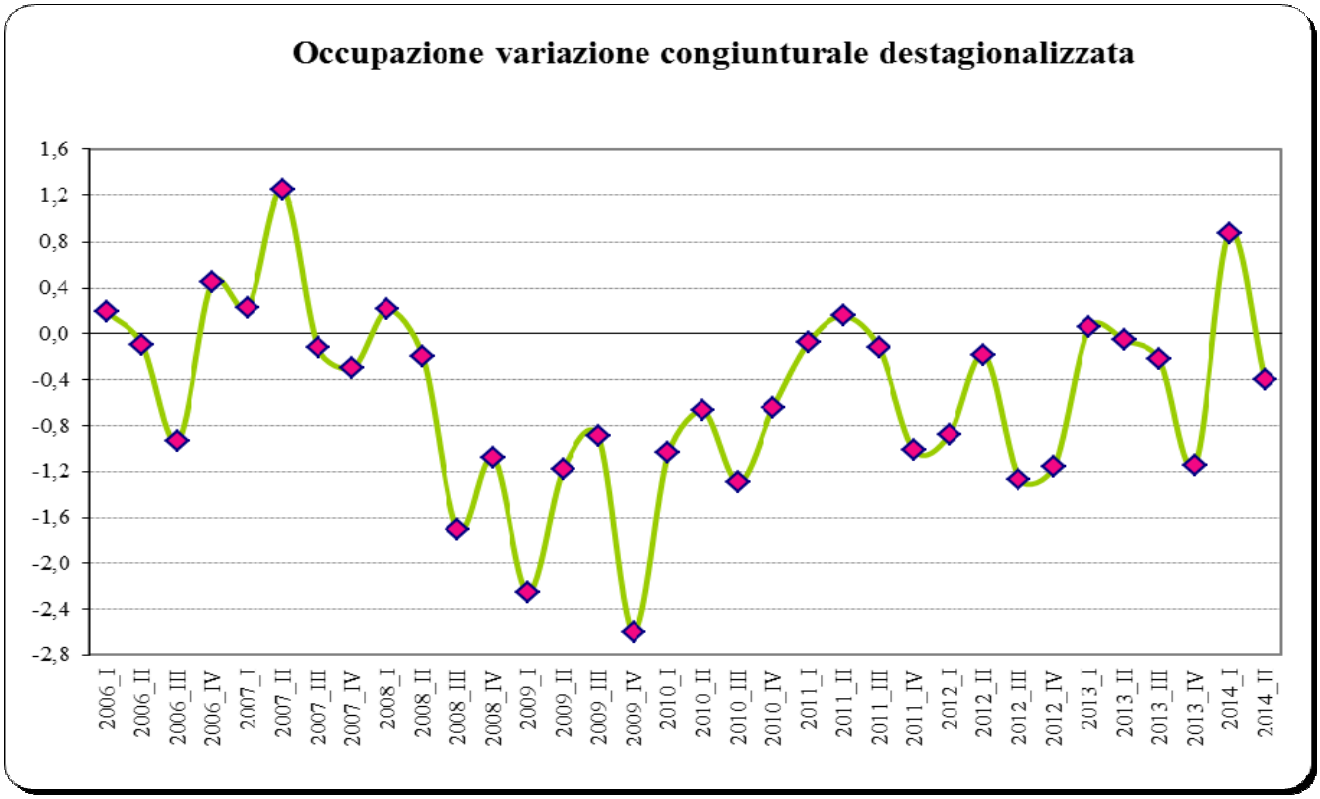

PROSPETTIVE PER IL PROSSIMO TRIMESTRE

Le attese degli imprenditori per il terzo trimestre dell'anno sono tutte negative ad eccezione della domanda estera, peraltro in calo rispetto ai periodi precedenti. Gli unici settori da quali ci si aspetta un aumento della produzione sono la gomma-plastica e l'abbigliamento.

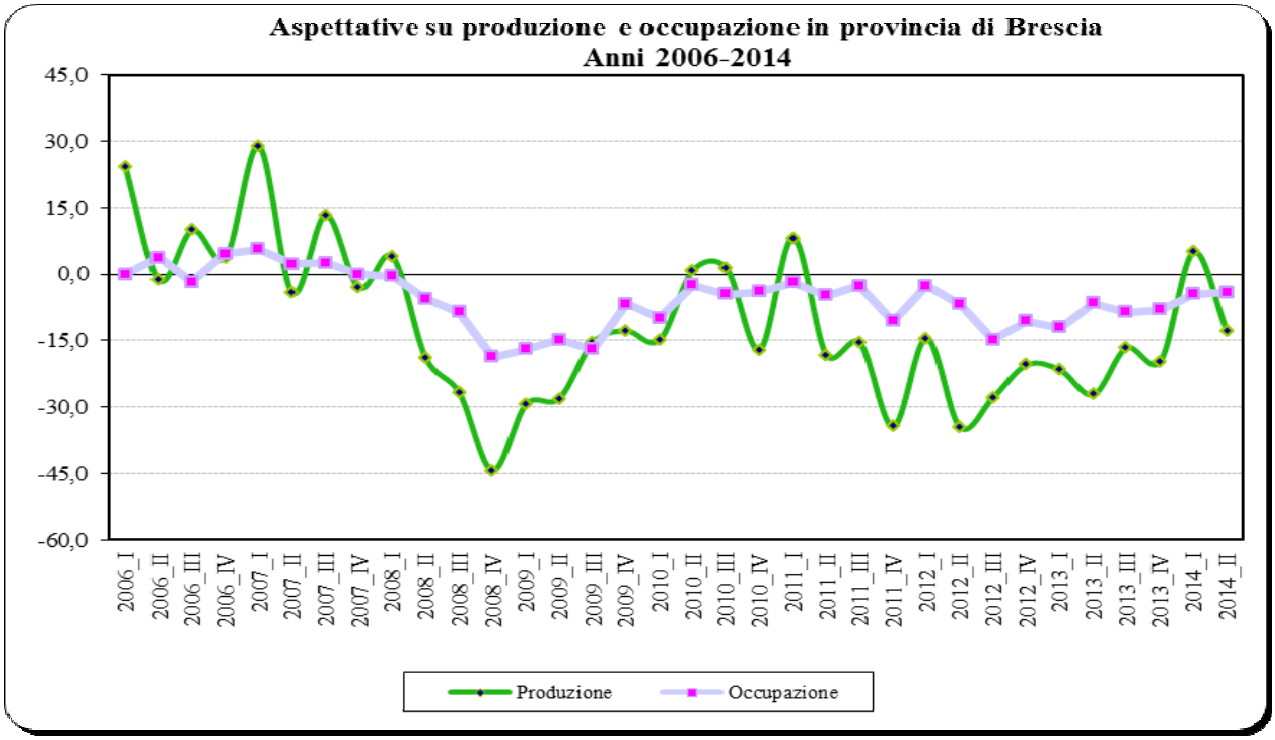
Aspettative su produzione e occupazione in provincia di Brescia
Anni 2006-2014
45,0
30,0
15,0
0,0
-15,0
-30,0
-45,0
-60,0
2006_I
2006_II
2006_III
2006_IV
2007_I
2007_II
2007_III
2007_IV
2008_I
2008_II
2008_III
2008_IV
2009_I
2009_II
2009_III
2009_IV
2010_I
2010_II
2010_III
2010_IV
2011_I
2011_II
2011_III
2011_IV
2012_I
2012_II
2012_III
2012_IV
2013_I
2013_II
2013_III
2013_IV
2014_I
2014_II
Produzione
Occupazione

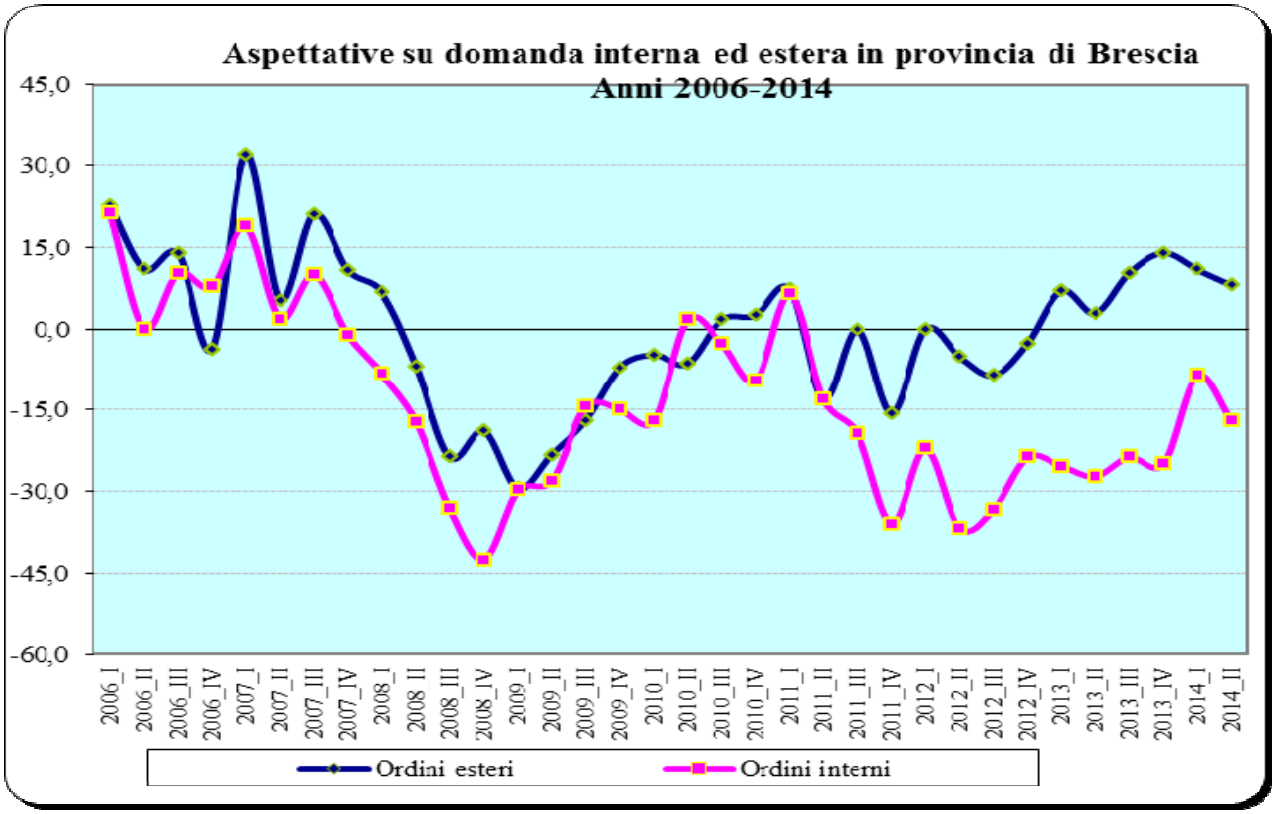
Aspettative su domanda interna ed estera in provincia di Brescia
Anni 2006-2014
45,0
30,0
15,0
0,0
-15,0
-30,0
-45,0
-60,0
2006_I
2006_II
2006_III
2006_IV
2007_I
2007_II
2007_III
2007_IV
2008_I
2008_II
2008_III
2008_IV
2009_I
2009_II
2009_III
2009_IV
2010_I
2010_II
2010_III
2010_IV
2011_I
2011_II
2011_III
2011_IV
2012_I
2012_II
2012_III
2012_IV
2013_I
2013_II
2013_III
2013_IV
2014_I
2014_II
Ordini esteri
Ordini interni