CAMERA DI COMMERCIO
INDUSTRIA ARTIGIANATO E AGRICOLTURA
BRESCIA

CONGIUNTURA DELL'ARTIGIANATO MANIFATTURIERO AL 1° TRIMESTRE 2014

L'indagine trimestrale sui principali indicatori economici dell'artigianato manifatturiero nel primo trimestre 2014 ha coinvolto 199 imprese della provincia pari a una copertura campionaria del 128,39%.

L'artigianato manifatturiero riprende, anche se con intensità minore, i segnali positivi già fatti registrare negli ultimi mesi del 2013: la produzione aumenta, infatti, nel trimestre dello 0,28% e del 2,44% rispetto allo stesso trimestre dello scorso anno. Positivi i risultati del comparto tessile (+21,86% su base annua), della gomma-plastica (+8,97%), della carta-editoria (+6,50%), della meccanica (+4,03%) e, seppur lievemente, della siderurgia (+0,57%). In calo consistente pelli-calzature (-11,63%) e minerali non metalliferi (-8,73%). Dal lato della dimensione d'impresa tutte le tipologie chiudono il trimestre con una crescita su base annua: +3,74% le grandi, +2,11% le medie e +0,89% le piccole. Il tasso di utilizzo degli impianti aumenta leggermente attestandosi al 64,7%.

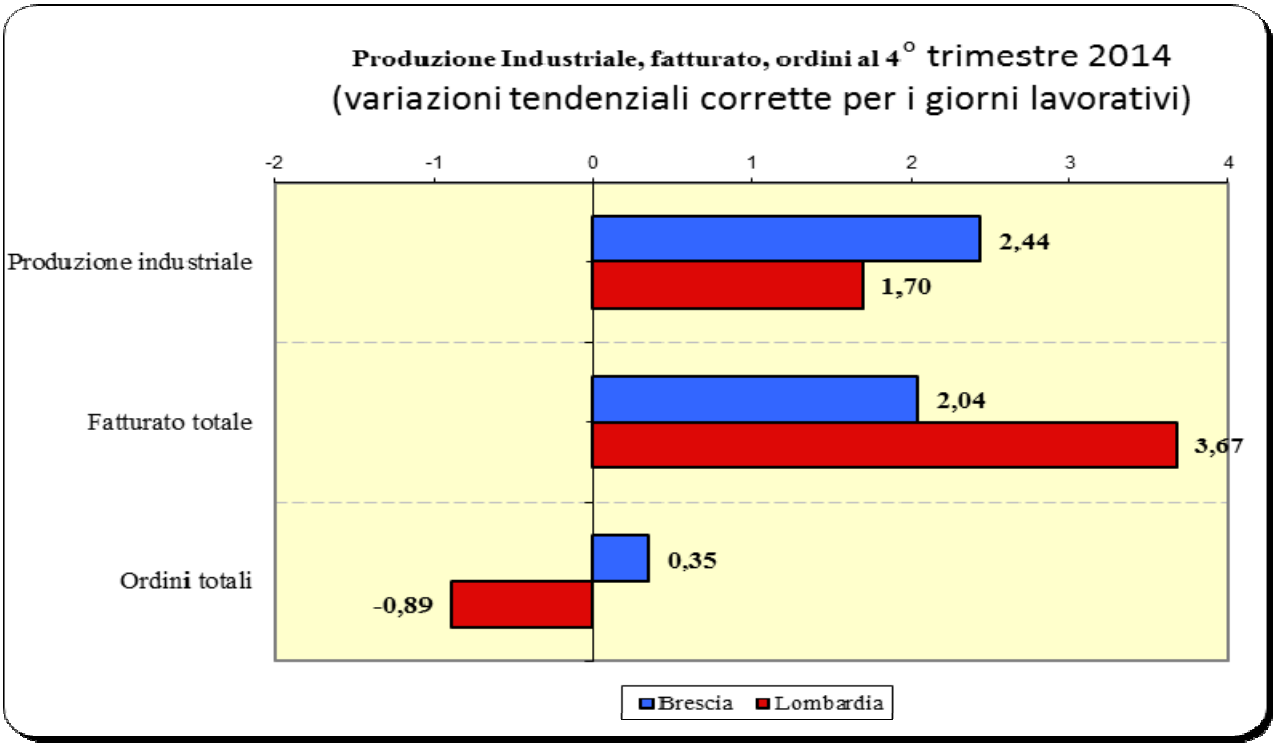

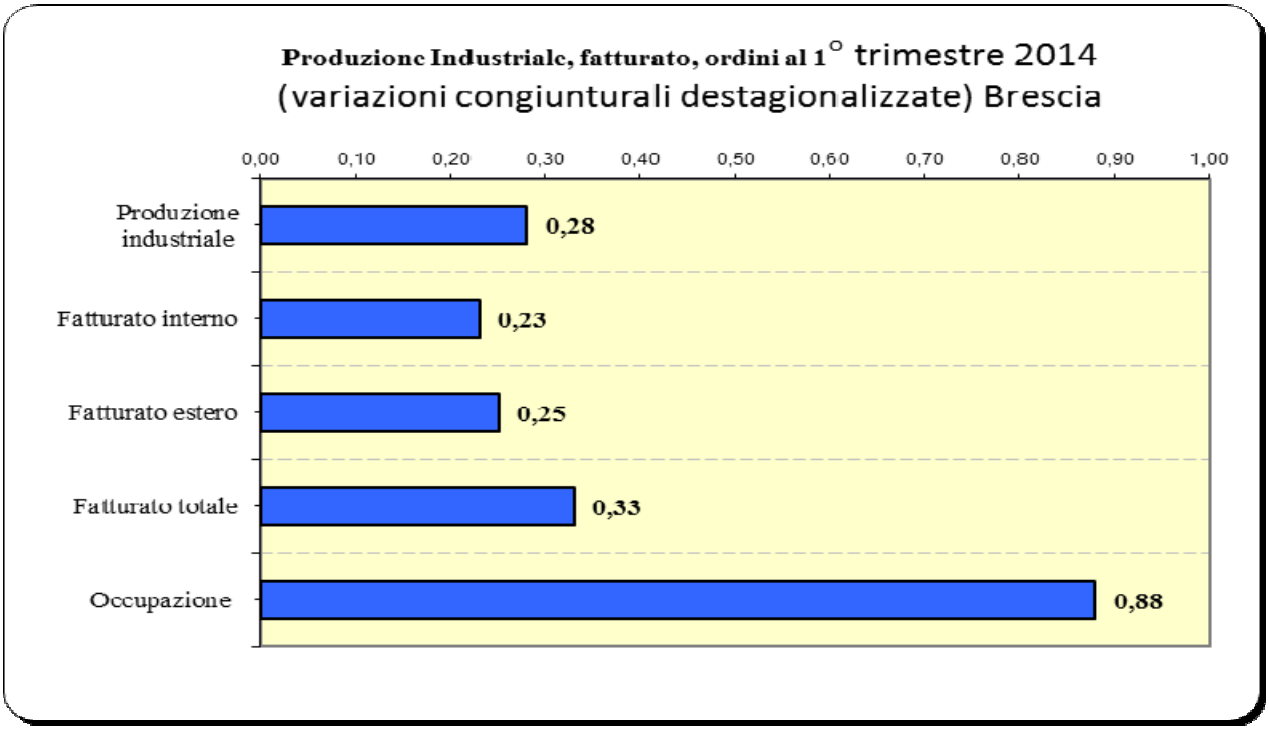
Produzione Industriale, fatturato, ordini al 1° trimestre 2014
(variazioni congiunturali destagionalizzate) Brescia
0,00
0,10
0,20
0,30
0,40
0,50
0,60
0,70
0,80
0,90
1,00
Produzione industriale
0,28
Fatturato interno
0,23
Fatturato estero
0,25
Fatturato totale
0,33
Occupazione
0,88

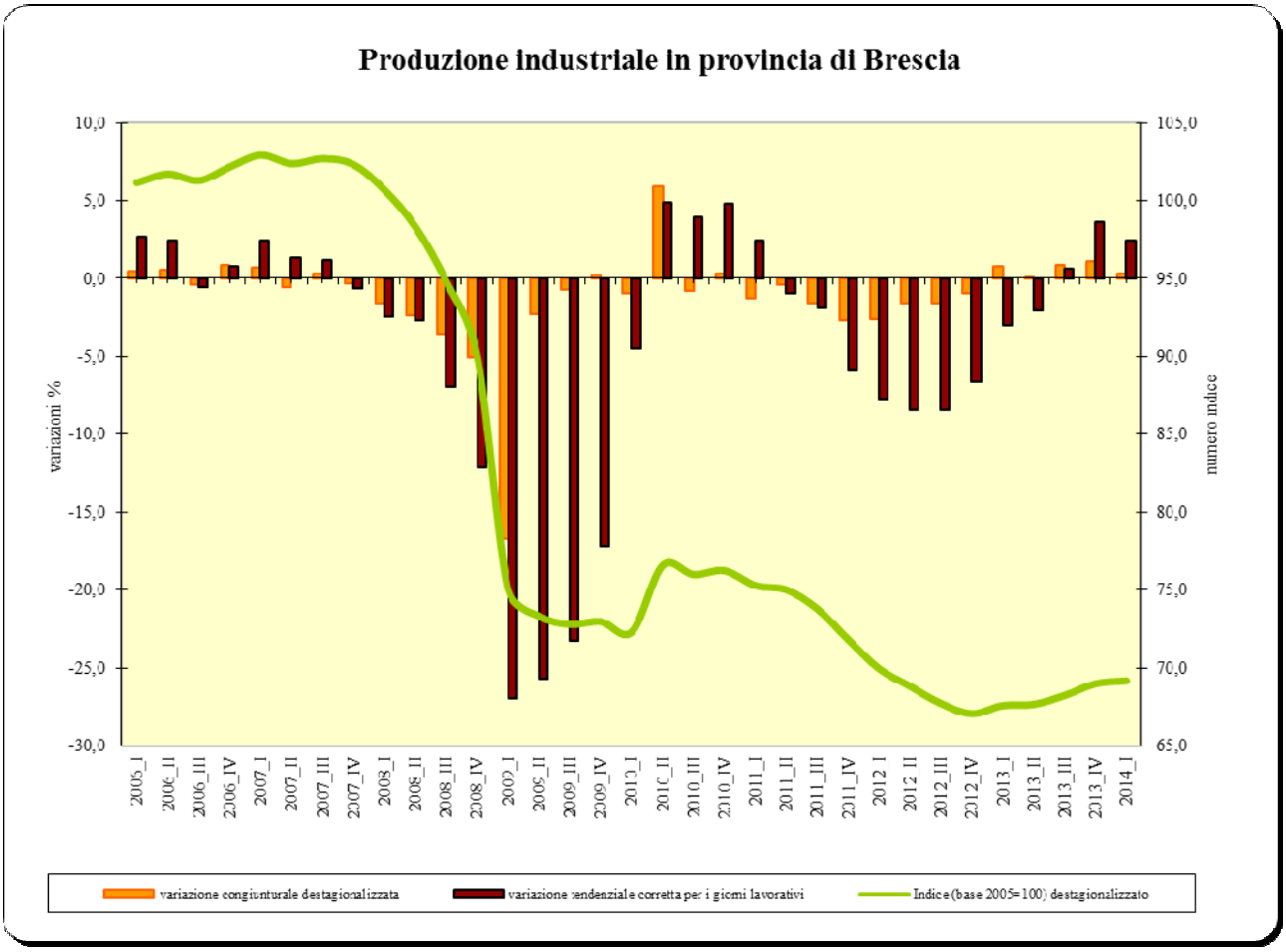
Produzione industriale in provincia di Brescia
variazioni %
numero indice
10,0
5,0
0,0
-5,0
-10,0
-15,0
-20,0
-25,0
-30,0
105,0
100,0
95,0
90,0
85,0
80,0
75,0
70,0
65,0
2005_I
2006_II
2006_III
2006_IV
2007_I
2007_II
2007_III
2007_IV
2008_I
2008_II
2008_III
2008_IV
2009_I
2009_II
2009_III
2009_IV
2010_I
2010_II
2010_III
2010_IV
2011_I
2011_II
2011_III
2011_IV
2012_I
2012_II
2012_III
2012_IV
2013_I
2013_II
2013_III
2013_IV
2014_I
variazione congiunturale destagionalizzata
variazione tendenziale corretta per i giorni lavorativi
Indice (base 2005=100) destagionalizzato

FATTURATO

La variazione congiunturale destagionalizzata del fatturato è positiva: +0,33%. L'aumento tendenziale è del 2,04%, sostenuto dal buon andamento della componente estera: +6,4%.

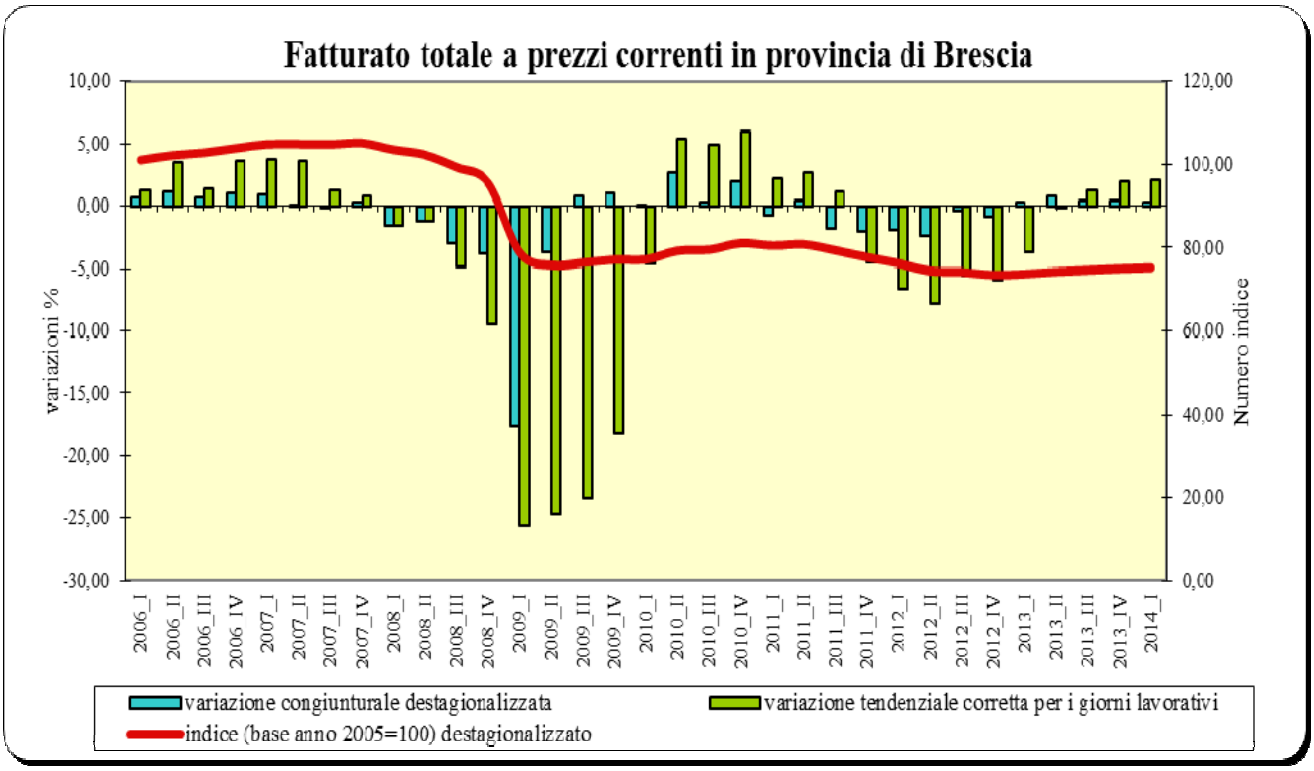

ORDINI

Gli ordini totali fanno segnare una variazione tendenziale dello 0,35%. Buona la dinamica degli ordinativi esteri +4,42, stabile quella degli ordini interni: -0,03%. Anche la variazione congiunturale destagionalizzata è positiva e pari al +0,30%.

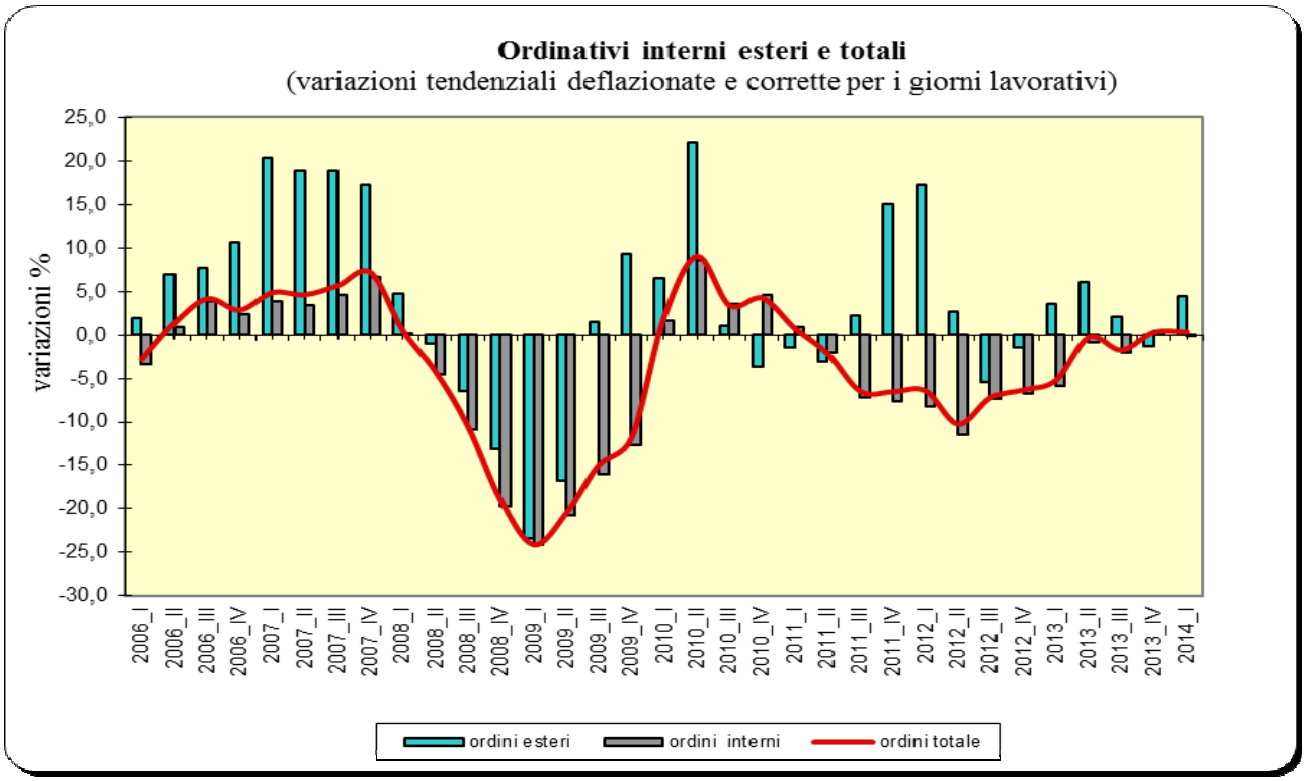

OCCUPAZIONE

L'occupazione inverte la tendenza attestandosi a +0,9% sul trimestre precedente. Diminuisce la quota di imprese che hanno fatto ricorso alla Cassa integrazione guadagni che si attesta al 15,0%, per il 2,08% del monte ore trimestrale.

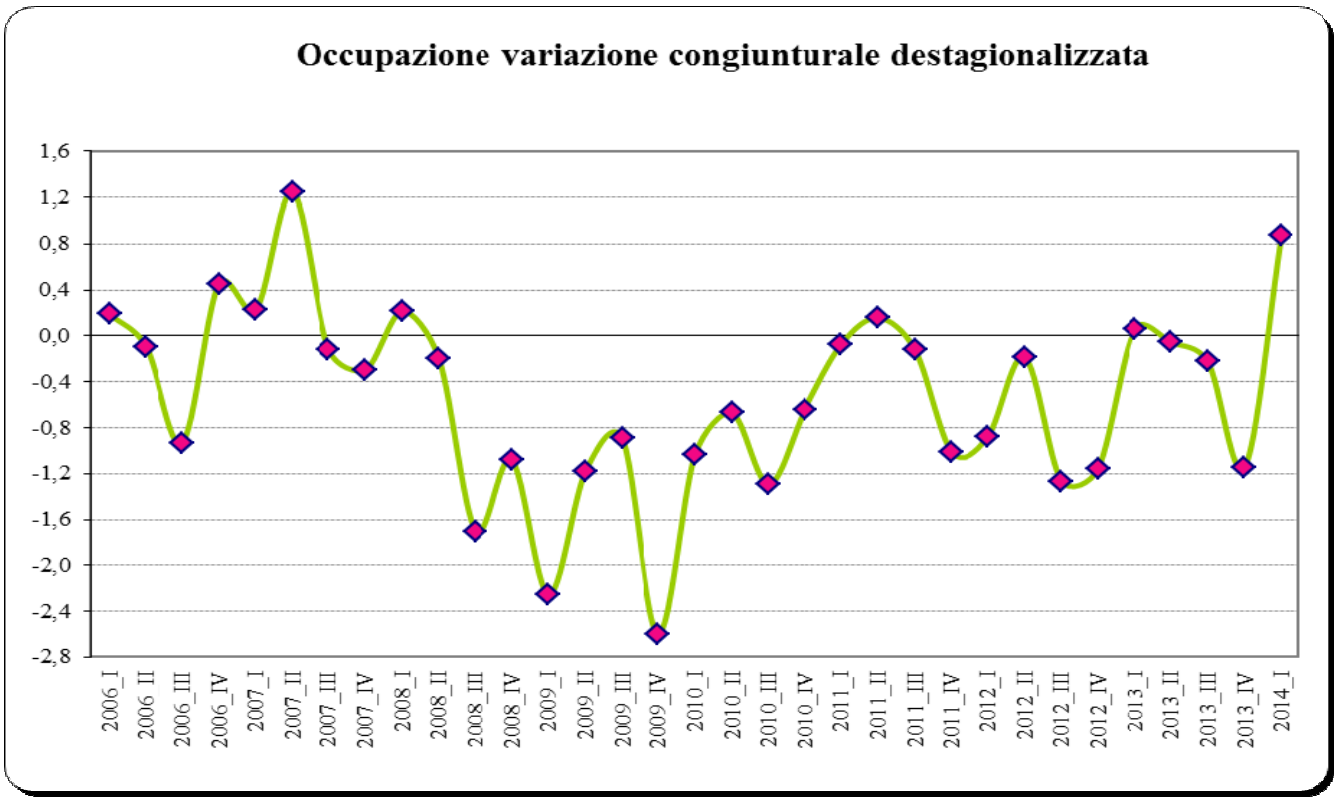

PROSPETTIVE PER IL PROSSIMO TRIMESTRE

Le attese degli imprenditori per il secondo trimestre dell'anno sono moderatamente positive con riferimento alla produzione e soprattutto alla domanda estera. Ci si aspettano diminuzioni per quanto riguarda la domanda interna e l'occupazione.

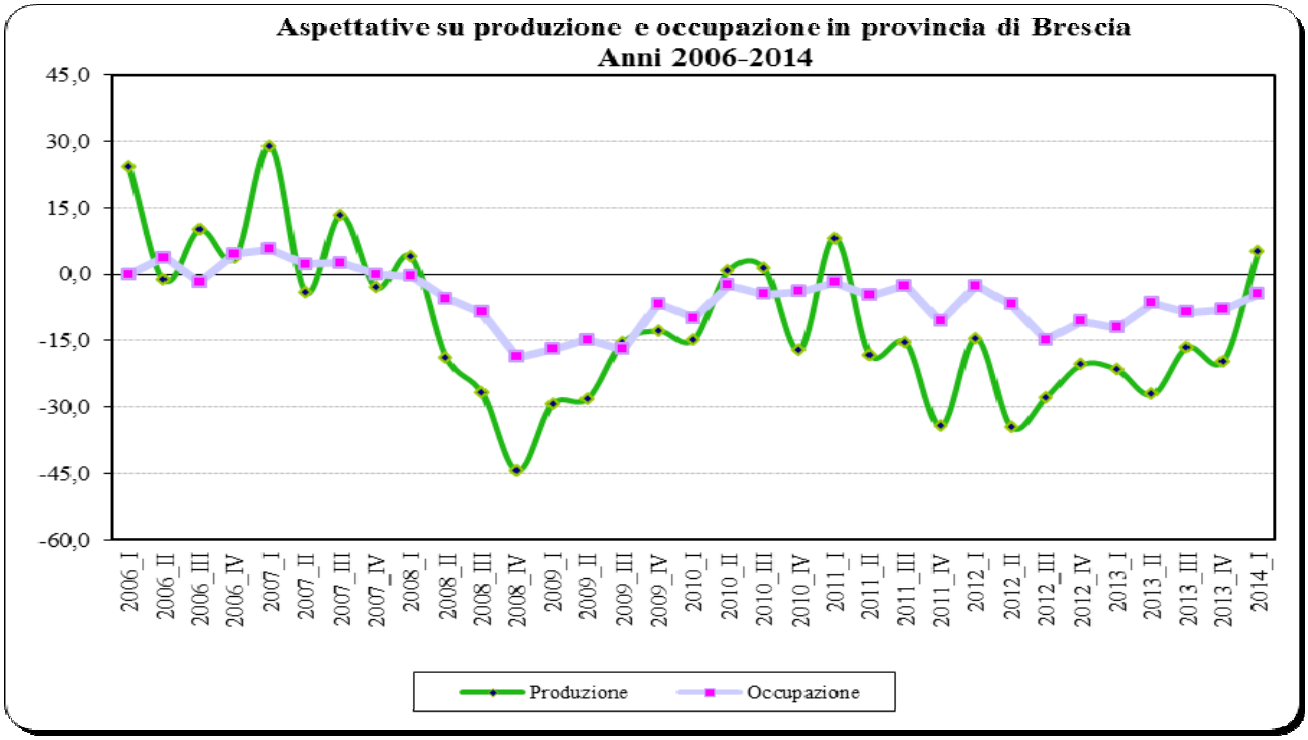
Aspettative su produzione e occupazione in provincia di Brescia
Anni 2006-2014
45,0
30,0
15,0
0,0
-15,0
-30,0
-45,0
-60,0
2006_I
2006_II
2006_III
2006_IV
2007_I
2007_II
2007_III
2007_IV
2008_I
2008_II
2008_III
2008_IV
2009_I
2009_II
2009_III
2009_IV
2010_I
2010_II
2010_III
2010_IV
2011_I
2011_II
2011_III
2011_IV
2012_I
2012_II
2012_III
2012_IV
2013_I
2013_II
2013_III
2013_IV
2014_I
Produzione
Occupazione

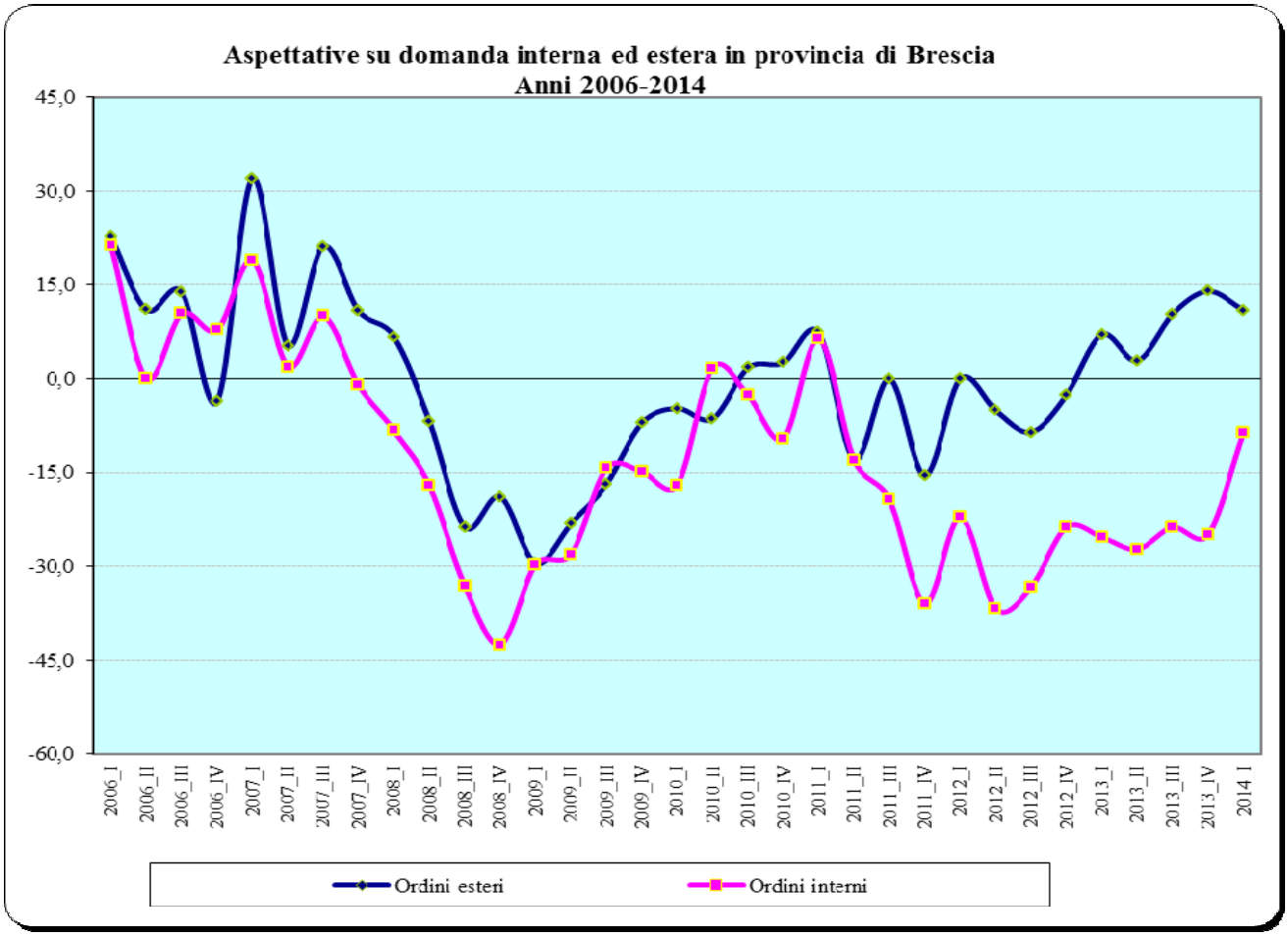
Aspettative su domanda interna ed estera in provincia di Brescia
Anni 2006-2014
45,0
30,0
15,0
0,0
-15,0
-30,0
-45,0
-60,0
2006_I
2006_II
2006_III
2006_IV
2007_I
2007_II
2007_III
2007_IV
2008_I
2008_II
2008_III
2008_IV
2009_I
2009_II
2009_III
2009_IV
2010_I
2010_II
2010_III
2010_IV
2011_I
2011_II
2011_III
2011_IV
2012_I
2012_II
2012_III
2012_IV
2013_I
2013_II
2013_III
2013_IV
2014_I
Ordini esteri
Ordini interni