

## Sezione 2 – Tendenze del mercato del lavoro a livello provinciale

**BRESCIA - Marzo 2014**

I dati relativi al IV trimestre 2013 mostrano ancora evidenti ripercussioni negative della crisi sul mercato del lavoro nella provincia di Brescia: la disoccupazione maschile continua a crescere, mentre cala quella femminile, i saldi occupazionali dichiarati dalle imprese sono ancora negativi e continua ad aumentare il ricorso alla CIG, soprattutto a carattere straordinario.

I dati della Rilevazione Continua sulle Forze di Lavoro mostrano un miglioramento del tasso di occupazione, che si attesta al 64% (vs il 64,9% regionale) in aumento di 2pp rispetto al 2012, corrispondente a 17mila occupati in più. L'aumento dell'occupazione è totalmente ascrivibile alla componente femminile che aumenta del 7,9% (16mila occupate in più rispetto al 2012) mentre rimane stabile l'occupazione maschile. Il tasso di occupazione femminile sale al 54,2% (+3,8pp) mentre quello maschile è sostanzialmente stabile e si attesta al 73,5%. L'aumento dell'occupazione si associa ad una crescita del tasso di disoccupazione (+1,6pp), pari all'8,4%, tra gli aumenti più alti a livello regionale (+0,6pp); cresce solo la disoccupazione maschile con un tasso che sale all'8,1% (+3,3pp) mentre quella femminile, che si attesta all'8,8%, è in calo di 0,9pp. Il numero di disoccupati è pari a 49mila unità (+30,3%), con un aumento del numero di disoccupati uomini del 76,8%, il più alto a livello regionale, a fronte del -3,1% femminile. Tra le donne aumenta anche la partecipazione, con il tasso di attività femminile che sale al 59,4% (+3,7pp rispetto al 2012), un dato comunque inferiore al 62,8% lombardo, mentre quello maschile raggiunge l'80%.

I dati SMAIL sugli addetti, ovvero gli imprenditori registrati alla Camera di Commercio e i dipendenti di fonte INPS (dirigenti, impiegati, operai e apprendisti), e non tutte le forme di occupazione come avviene nella Rilevazione ISTAT, alle unità locali in provincia di Brescia, a giugno 2013, mostrano un numero di addetti pari a 430mila, in calo del 2,6% su base annua rispetto all'1,8% regionale, soprattutto per via della contrazione occupazionale più accentuata della media lombarda nelle costruzioni.

Nel IV trimestre 2013 i dati dell'Indagine Congiunturale Regione Lombardia, Unioncamere Lombardia e Confindustria Lombardia mostrano ancora saldi occupazionali negativi in tutti i comparti ad eccezione del commercio dove, presumibilmente per via dello stagionale aumento dei consumi a fine anno, il saldo è positivo e in miglioramento; si conferma però il trend improntato al miglioramento nel comparto manifatturiero.

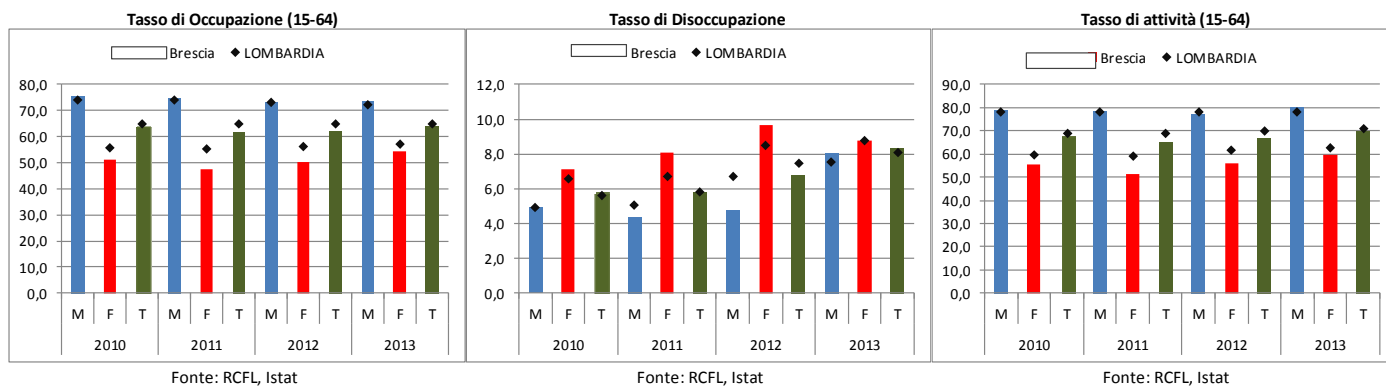
Nel IV trimestre 2013 il ricorso alla CIG nella provincia di Brescia, da sempre tra i più alti in Lombardia, risulta in aumento rispetto al IV trimestre 2012 (+4%), a fronte di una diminuzione media regionale del 4,5%, soprattutto in riferimento alla componente straordinaria (21,7% vs -2,2% regionale); si riducono la CIGO (-3,6% vs -7,9% regionale) e la CIGD (-29,5% vs -1,8%) Complessivamente nel IV trimestre 2013 le ore autorizzate sono state 11,7 milioni, di cui 4,3 milioni di CIGO, 6,2 milioni di CIGS e 1,2milioni di CIGD. In aumento soprattutto i provvedimenti nei settori del commercio e della lavorazione dei minerali.

Nel IV trimestre 2013 si registrano inoltre 535 lavoratori approvati sulle liste di mobilità nella provincia di Brescia. A seguito dell'introduzione della legge di stabilità 2013 (legge n° 228 del 24 dicembre 2012), che ha sancito l'impossibilità per l'anno 2013 di richiedere l'iscrizione nella lista di mobilità da parte dei lavoratori cessati presso imprese con meno di 15 addetti, il ricorso alla mobilità riguarda solo le imprese più grandi che registrano un aumento tendenziale dell'1,1% a fronte del +11,1% medio regionale. Le situazioni di crisi (CIG + Mobilità) nel 2013 in provincia di Brescia corrispondono al 4,1% dell'occupazione dipendente, un valore superiore alla media regionale (3,1%).

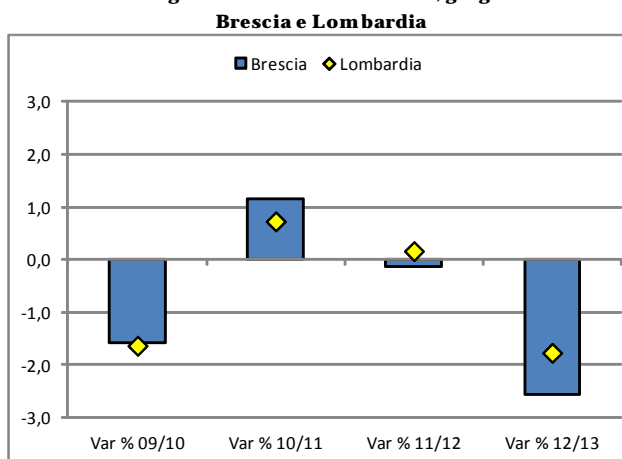
Le Comunicazioni Obbligatorie segnalano per il IV trimestre 2013 una diminuzione tendenziale sia degli avviamenti che delle cessazioni più marcata della media regionale: gli avviamenti sono pari a 35.199 unità (-18,9%) mentre le cessazioni si attestano a 52.430 movimenti (-7,9%); il saldo risulta negativo (17.231 unità) e in netto peggioramento rispetto al IV trimestre 2012.

I saldi tra le prospettive di crescita e diminuzione dell'occupazione per il prossimo trimestre rimangono ancora negativi, sebbene i recenti segnali di ripresa, seppur lievi, sembrano portare ad una attenuazione del pessimismo degli imprenditori

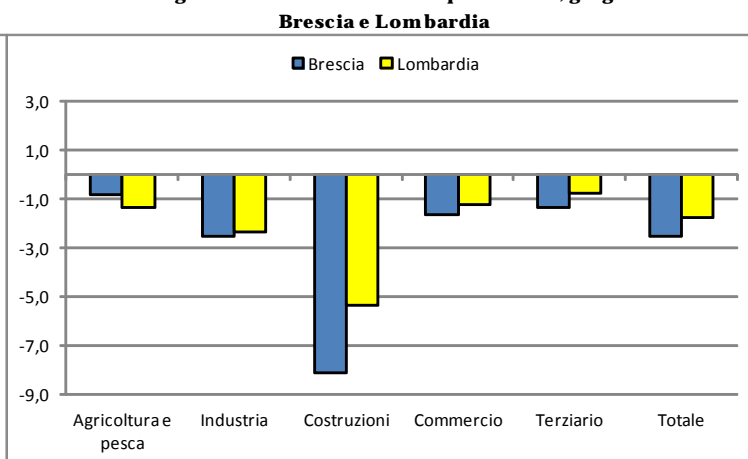
## Le tendenze strutturali



### Variazioni % degli addetti alle unità locali, giugno 2009-2013



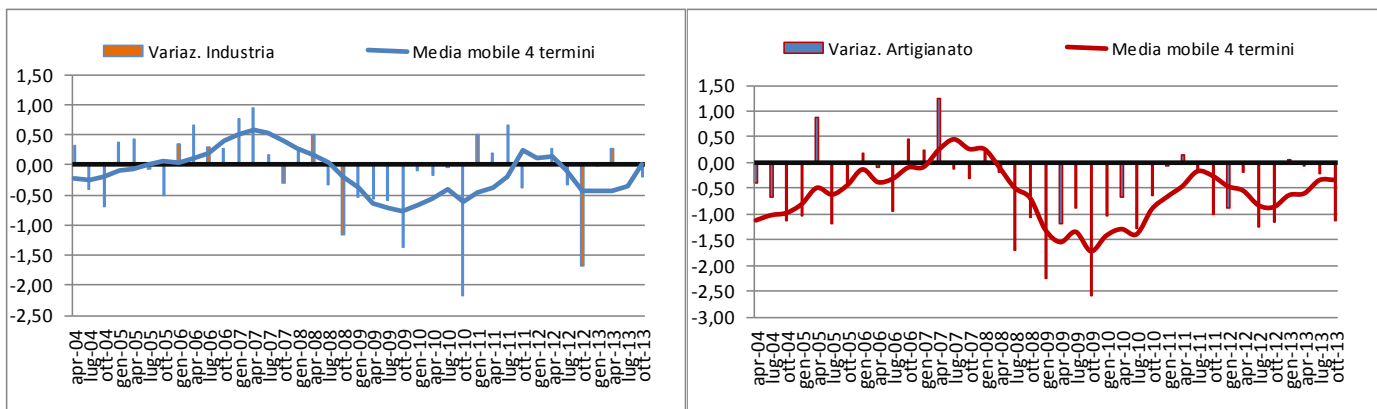
### Variazione % degli addetti alle unità locali per settore, giugno 2013/2012



## Le tendenze congiunturali

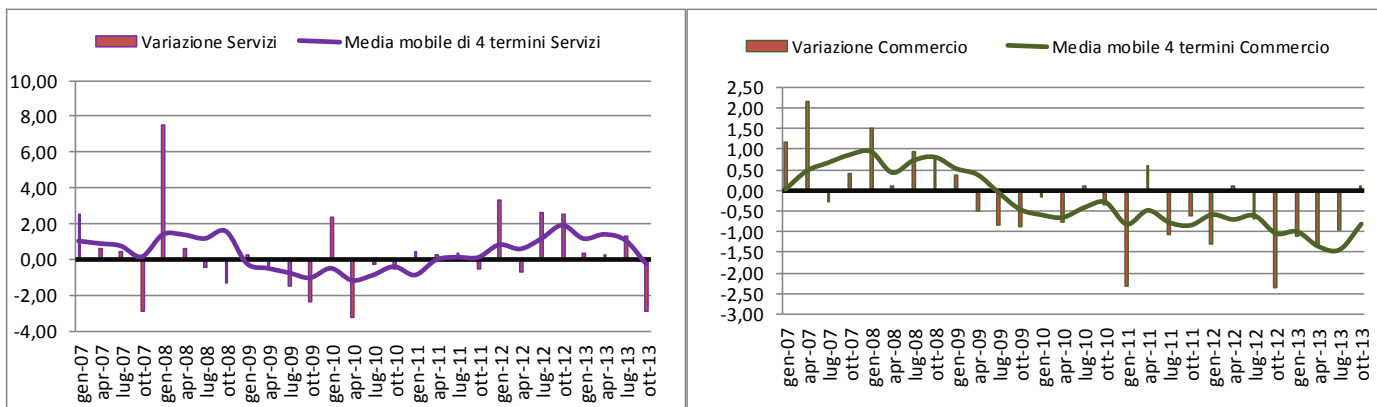
### L'Indagine Congiunturale presso le imprese - Regione Lombardia, Unioncamere Lombardia, Confindustria Lombardia

Variazione % addetti nel trimestre - Saldo tra ingressi e uscite nell'occupazione industria e artigianato



Fonte: Indagine trimestrale, Regione Lombardia, Unioncamere Lombardia e Confindustria Lombardia

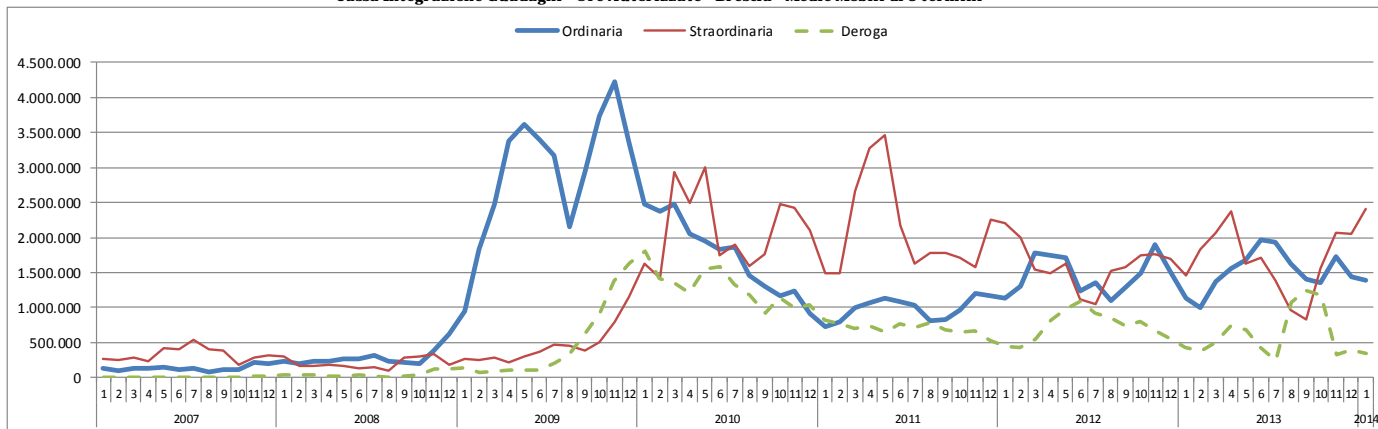
Variazione % addetti nel trimestre - Saldo tra ingressi e uscite nell'occupazione servizi e commercio (senza GDO)  
Medie mobili di 4 termini



Fonte: Indagine trimestrale, Regione Lombardia, Unioncamere Lombardia e Confindustria Lombardia

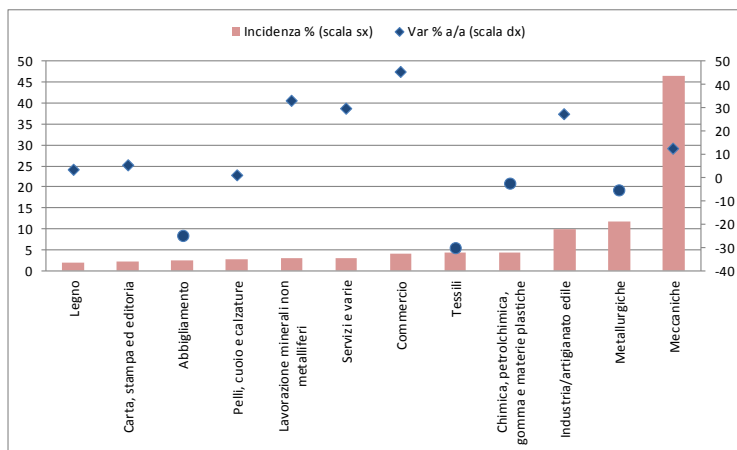
## Effetti delle crisi aziendali sull'occupazione

Cassa Integrazione Guadagni - Ore Autorizzate - Brescia - Medie Mobili di 3 termini

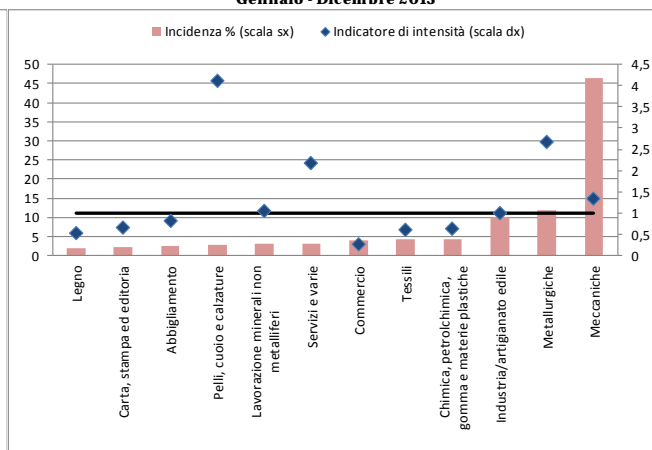


Fonte: elaborazioni Irs su dati INPS

**CIG - Incidenza % e variazione % 2013/2012 (Gennaio - Dicembre) - Brescia**



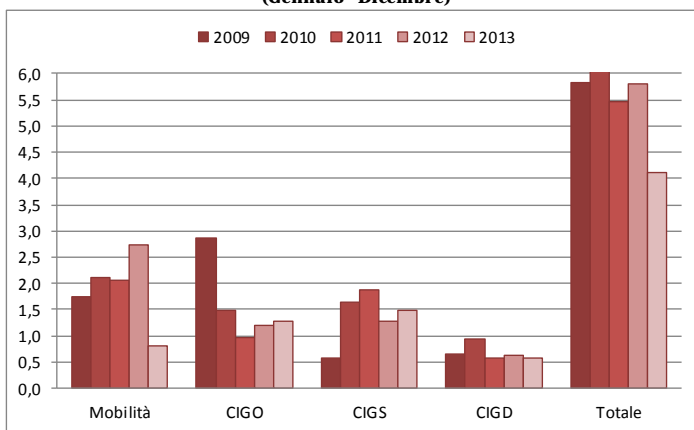
**CIG - Incidenza % per settore e intensità rispetto alla media lombarda Gennaio - Dicembre 2013**



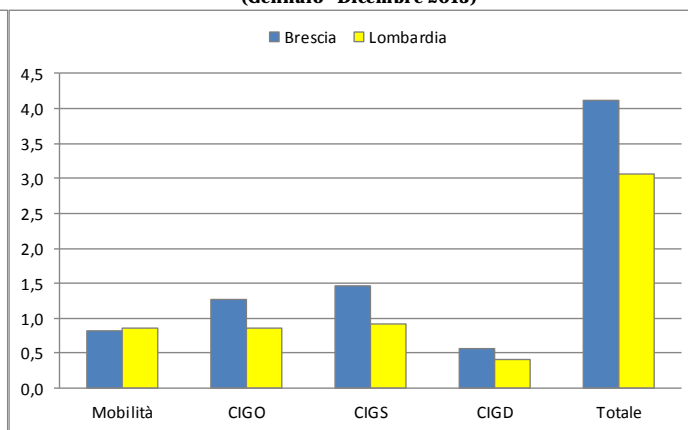
Fonte: elaborazioni Irs su dati INPS

\* Si segnala che il simbolo  $\blacklozenge$  indica un aumento del ricorso alla CIG

**Stima dei lavoratori coinvolti in situazioni di crisi - Incidenza % sull'occupazione dipendente - Brescia - Confronto 2009/2013 (Gennaio - Dicembre)**



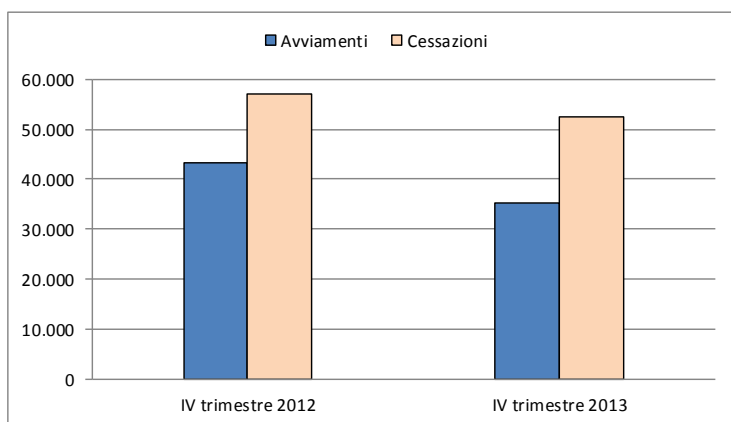
**Stima dei lavoratori coinvolti in situazioni di crisi - Incidenza % sull'occupazione dipendente - Brescia e Lombardia (Gennaio - Dicembre 2013)**



Fonte: elaborazioni Irs su dati ARIFL - Regione Lombardia (Mobilità), INPS (CIG) e Istat (n. occupati)

## Le Comunicazioni Obbligatorie –IV trimestre 2013

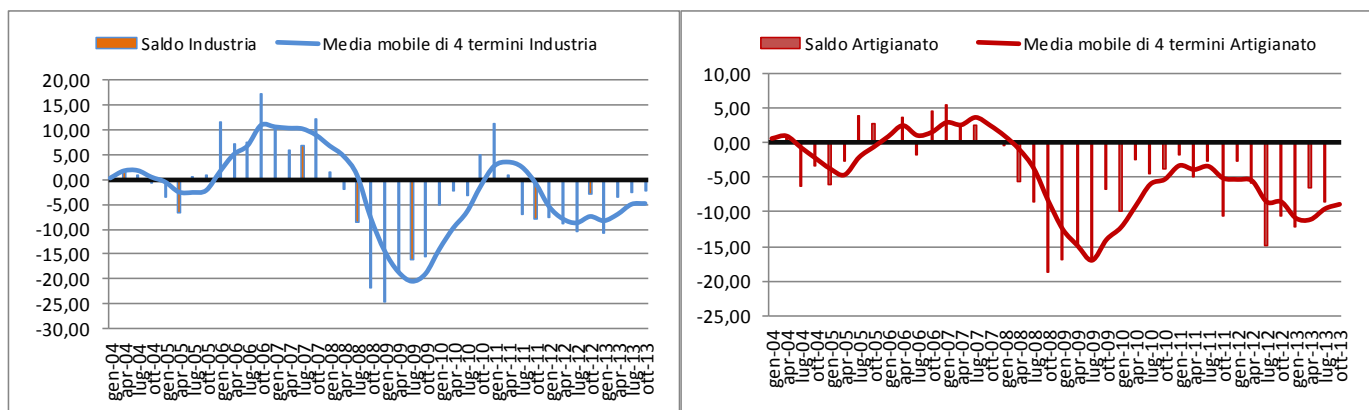
**Avviamenti e cessazioni - Brescia - Confronto IV trimestre 2013/2012**



Fonte: Osservatorio Federato del Mercato del lavoro - Regione Lombardia

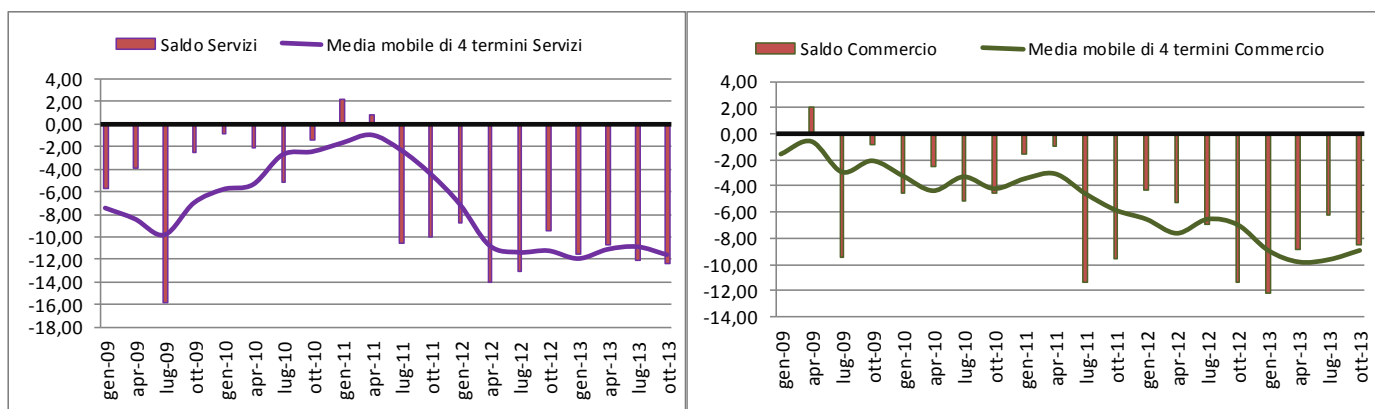
## Le prospettive per il prossimo trimestre

### Prospettive dell'occupazione - Saldo tra aumento e diminuzione nell'occupazione industria e artigianato - Medie mobili di 4 termini



Fonte: Indagine trimestrale, Regione Lombardia, Unioncamere Lombardia e Confindustria Lombardia

### Prospettive dell'occupazione - Saldo tra aumento e diminuzione nell'occupazione servizi e commercio (senza GDO) - Medie mobili di 4 termini



Fonte: Indagine trimestrale, Regione Lombardia, Unioncamere Lombardia e Confindustria Lombardia