

Sezione 2 – Tendenze del mercato del lavoro a livello provinciale

BRESCIA - Giugno 2013

I dati relativi al I trimestre 2013 mostrano ancora evidenti ripercussioni negative della crisi sul mercato del lavoro nella provincia di Brescia, sebbene si registri un miglioramento nell'incidenza delle situazioni di crisi sul lavoro dipendente e l'aumento del ricorso alla Cassa Integrazione Guadagni sia inferiore rispetto alla media regionale.

Nel I trimestre 2013 i dati dell'Indagine Congiunturale Regione Lombardia, Unioncamere Lombardia e Confindustria Lombardia mostrano saldi occupazionali positivi nei settori dell'artigianato e dei servizi e negativi nel settore del commercio. In prospettiva, si evidenziano timidi segnali di miglioramento in tutti i settori, ad eccezione del settore dei servizi dove il saldo è in peggioramento.

Nel I trimestre 2013 il ricorso alla CIG nella provincia di Brescia risulta lievemente in aumento rispetto al I trimestre 2012 (+1,7%), a fronte di un aumento regionale del 10,1%; si rileva una contrazione dei provvedimenti ordinari pari a 23,6% (in controtendenza rispetto al +25,4% medio regionale) e della CIG in deroga pari al 7,3% (vs il -58,8% lombardo), a fronte di un incremento del 34% della CIG straordinaria (vs +47% medio regionale). Complessivamente nel I trimestre 2013 le ore autorizzate sono state 11,8 milioni (dato inferiore solo a quello registrato nella provincia di Milano), di cui 4,1 milioni di CIGO, 6,2 milioni di CIGS e 1,5 milioni di CIGD.

Le situazioni di crisi (CIG + Mobilità) nel periodo Gennaio-Marzo 2013 in provincia di Brescia corrispondono al 2,9% dell'occupazione dipendente in diminuzione di 0,53 pp rispetto allo stesso periodo del 2012, dato comunque superiore all'incidenza media della Lombardia (2%). Questa diminuzione è il risultato del minore ricorso alla mobilità, che scende allo 0,4% dell'occupazione dipendente, e alla riduzione del dato di CIGO e CIGD; nel I trimestre 2013 si registrano 1.755 lavoratori approvati sulle liste di mobilità nella provincia di Brescia, in diminuzione tendenziale del 50,8% (vs -39,1% medio regionale). Tuttavia, tale dato è da trattare con la dovuta cautela a seguito dell'introduzione della legge di stabilità 2013 (legge n° 228 del 24 dicembre 2012) che ha sancito l'impossibilità, per l'anno 2013, di richiedere l'iscrizione nella lista di mobilità da parte dei lavoratori cessati presso imprese con meno di 15 impiegati.

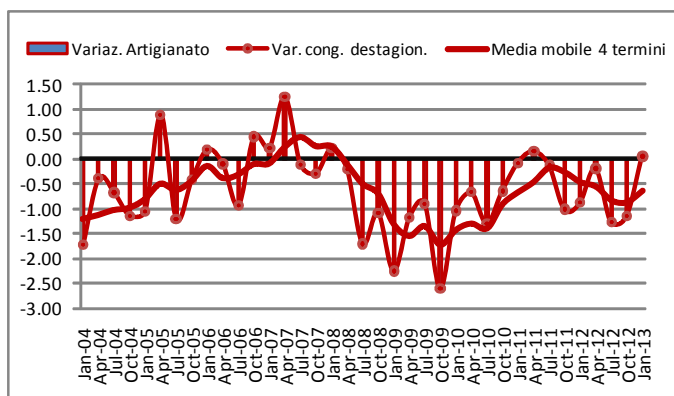
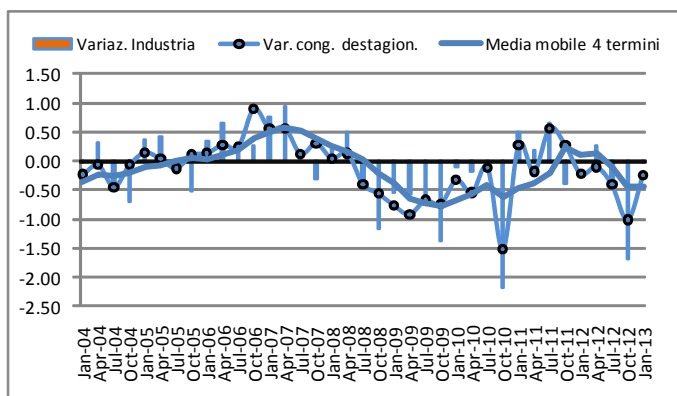
Le Comunicazioni Obbligatorie segnalano per il I trimestre 2013 una diminuzione tendenziale sia degli avviamenti che delle cessazioni più marcata della media regionale: gli avviamenti sono pari a 40.867 unità (-15,7%) mentre le cessazioni si attestano a 37.138 movimenti (-11,4%); il saldo risulta positivo (3.729 unità) ma in peggioramento rispetto al I trimestre 2012.

Il peggioramento dell'economia registrato nel corso del 2012 e l'incertezza per gli andamenti futuri si ripercuotono sulle prospettive occupazionali degli imprenditori che rimangono negative in tutti i comparti, con segnali di ulteriore peggioramento.

Le tendenze congiunturali

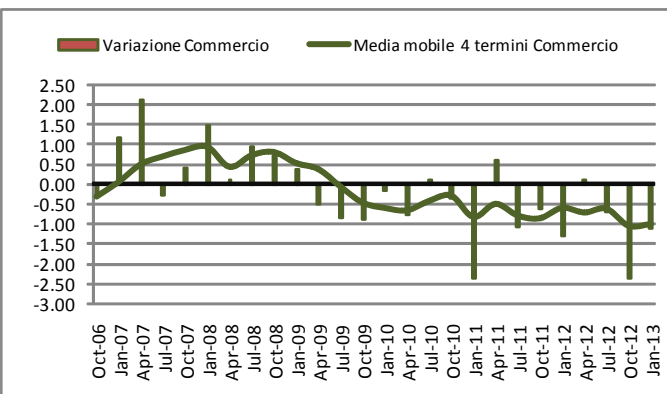
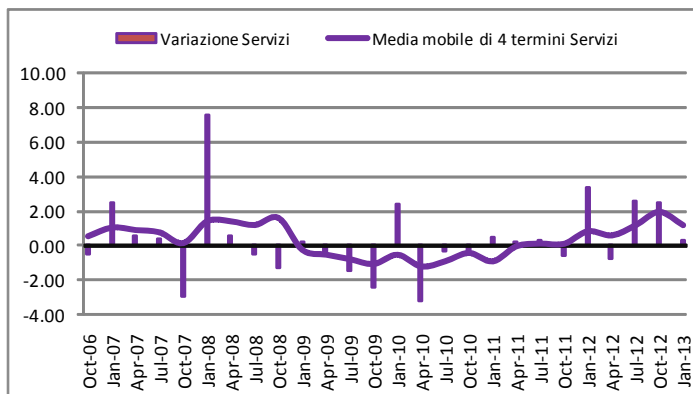
L'Indagine Congiunturale presso le imprese - Regione Lombardia, Unioncamere Lombardia, Confindustria Lombardia

Variazione % addetti nel trimestre - Saldo tra ingressi e uscite nell'occupazione industria e artigianato



Fonte: Indagine trimestrale, Regione Lombardia, Unioncamere Lombardia e Confindustria Lombardia

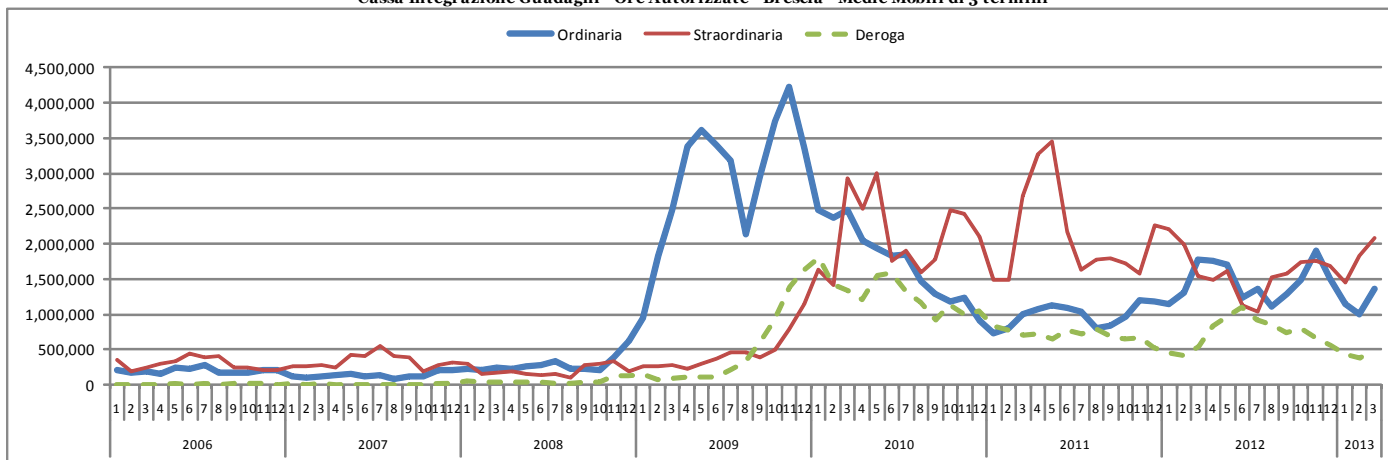
Variazione % addetti nel trimestre - Saldo tra ingressi e uscite nell'occupazione servizi e commercio (senza GDO)
Medie mobili di 4 termini



Fonte: Indagine trimestrale, Regione Lombardia, Unioncamere Lombardia e Confindustria Lombardia

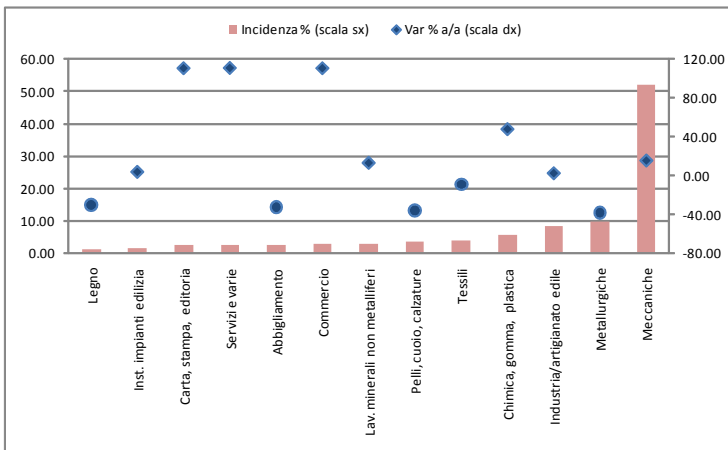
Effetti delle crisi aziendali sull'occupazione

Cassa Integrazione Guadagni - Ore Autorizzate - Brescia - Medie Mobili di 3 termini

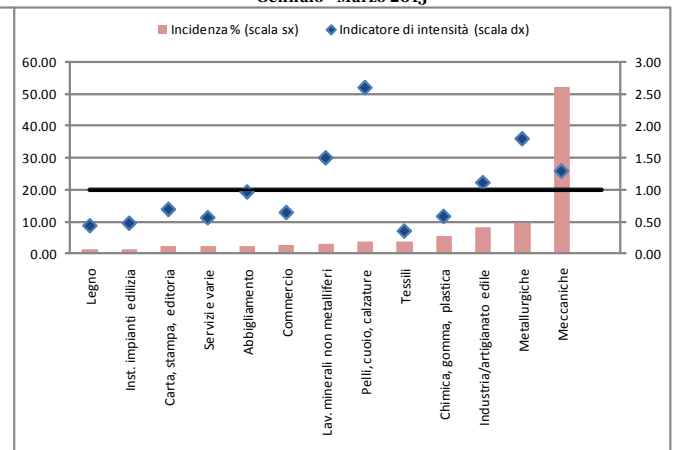


Fonte: elaborazioni Irs su dati INPS

CIG - Incidenza % e variazione % 2013/2012 (Gennaio-Marzo) - Brescia



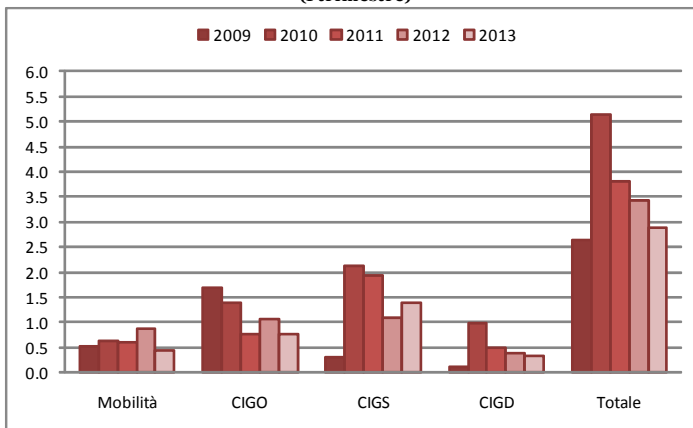
CIG - Incidenza % per settore e intensità rispetto alla media lombarda Gennaio - Marzo 2013



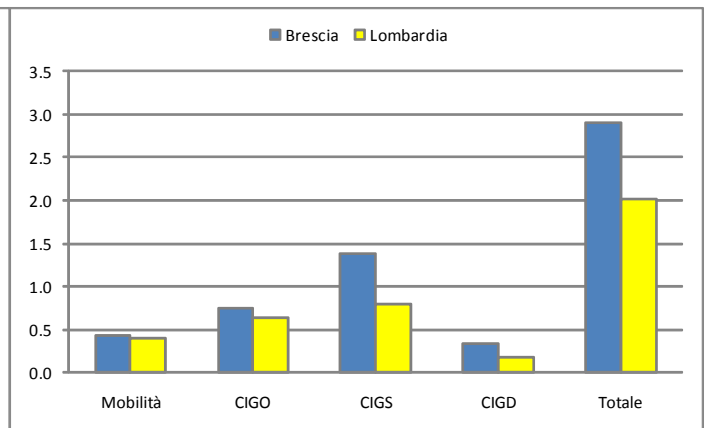
Fonte: elaborazioni Irs su dati INPS

* Si segnala che il simbolo \blacklozenge indica un aumento del ricorso alla CIG

Stima dei lavoratori coinvolti in situazioni di crisi - Incidenza % sull'occupazione dipendente - Brescia - Confronto 2009/2013 (I trimestre)



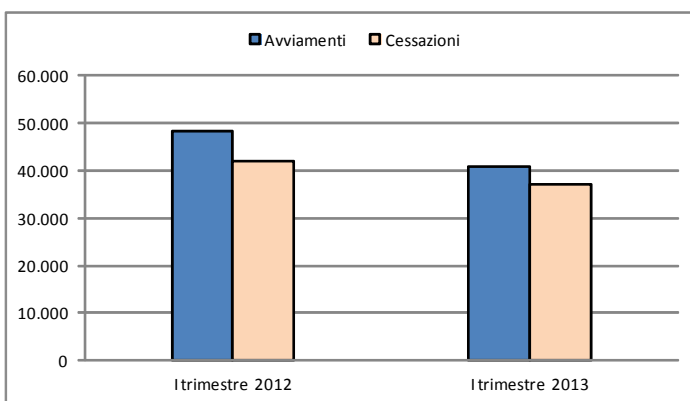
Stima dei lavoratori coinvolti in situazioni di crisi - Incidenza % sull'occupazione dipendente - Brescia e Lombardia - I trimestre 2013



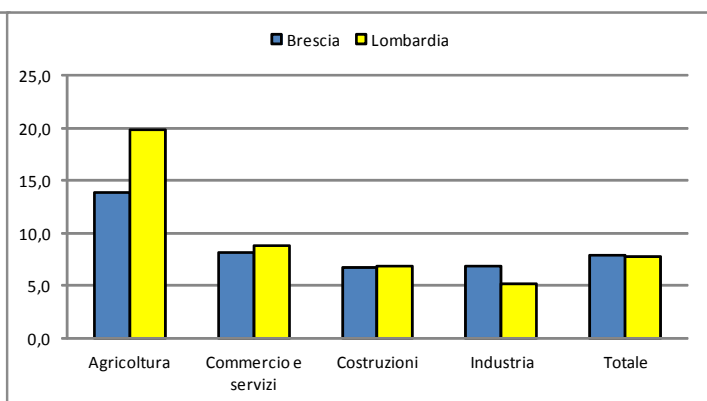
Fonte: elaborazioni Irs su dati ARIFL - Regione Lombardia (Mobilità), INPS (CIG) e Istat (n. occupati)

Le Comunicazioni Obbligatorie – I trimestre 2013

Avviamenti e cessazioni - Brescia - Confronto I trimestre 2013/2012



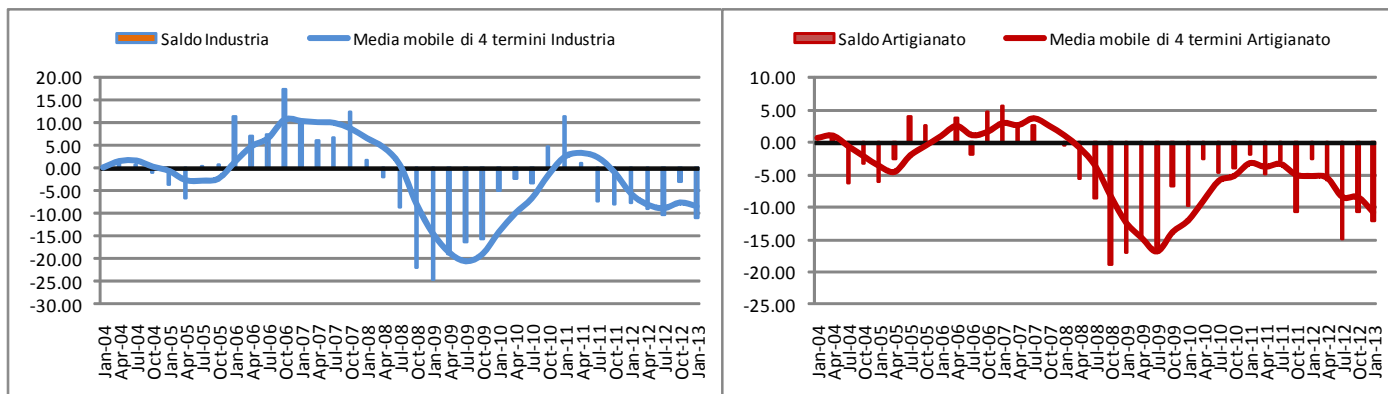
Tasso di avviamento per settore - Brescia e Lombardia - I trimestre 2013



Fonte: Osservatorio Federato del Mercato del lavoro - Regione Lombardia

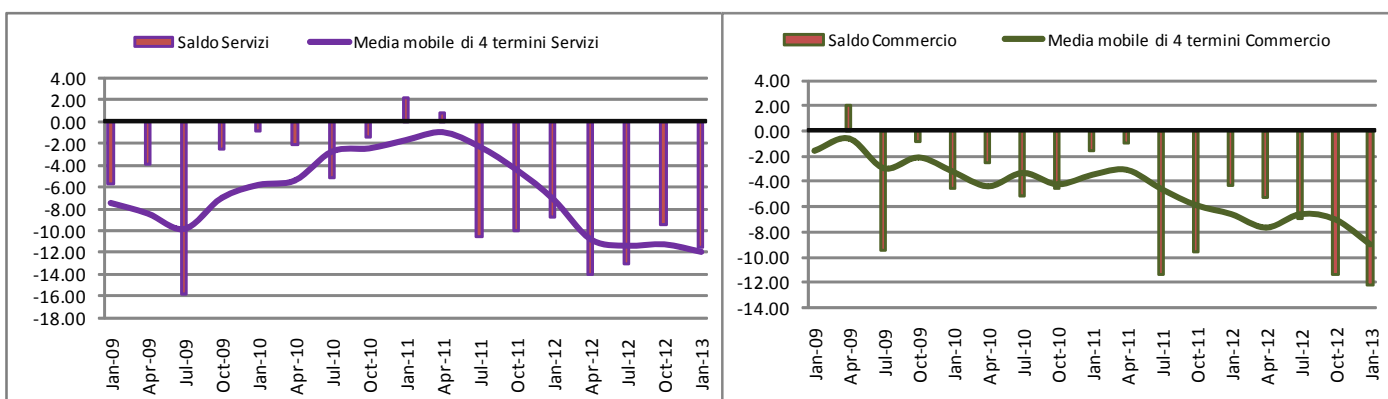
Le prospettive per il prossimo trimestre

Prospettive dell'occupazione - Saldo tra aumento e diminuzione nell'occupazione industria e artigianato - Medie mobili di 4 termini



Fonte: Indagine trimestrale, Regione Lombardia, Unioncamere Lombardia e Confindustria Lombardia

Prospettive dell'occupazione - Saldo tra aumento e diminuzione nell'occupazione servizi e commercio (senza GDO) - Medie mobili di 4 termini



Fonte: Indagine trimestrale, Regione Lombardia, Unioncamere Lombardia e Confindustria Lombardia