CAMERA DI COMMERCIO
INDUSTRIA ARTIGIANATO E AGRICOLTURA
BRESCIA

CONGIUNTURA DELL'ARTIGIANATO MANIFATTURIERO AL 4° TRIMESTRE 2013[1]

L'indagine trimestrale sui principali indicatori economici dell'artigianato manifatturiero nel quarto trimestre 2013 ha coinvolto 200 imprese della provincia pari a una copertura campionaria del 129,03%.

L'artigianato manifatturiero registra un segnale positivo: la produzione, infatti, è aumentata dell'1,3% nel trimestre e del 3,6% rispetto allo stesso trimestre dello scorso anno. Positivi i risultati del comparto tessile (+19,32% su base annua), dell'alimentare (+6,63%), della meccanica (+5,91%) e dei minerali non metalliferi (+3,38%). La siderurgia registra un altro pesante calo (-7,60%). Dal lato della dimensione d'impresa le grandi e le piccole chiudono il trimestre con buone crescite su base annua: rispettivamente +9,09% e +2,80%. Le imprese di medie dimensioni in controtendenza segnano risultati decisamente negativi (-3,54% su base annua).

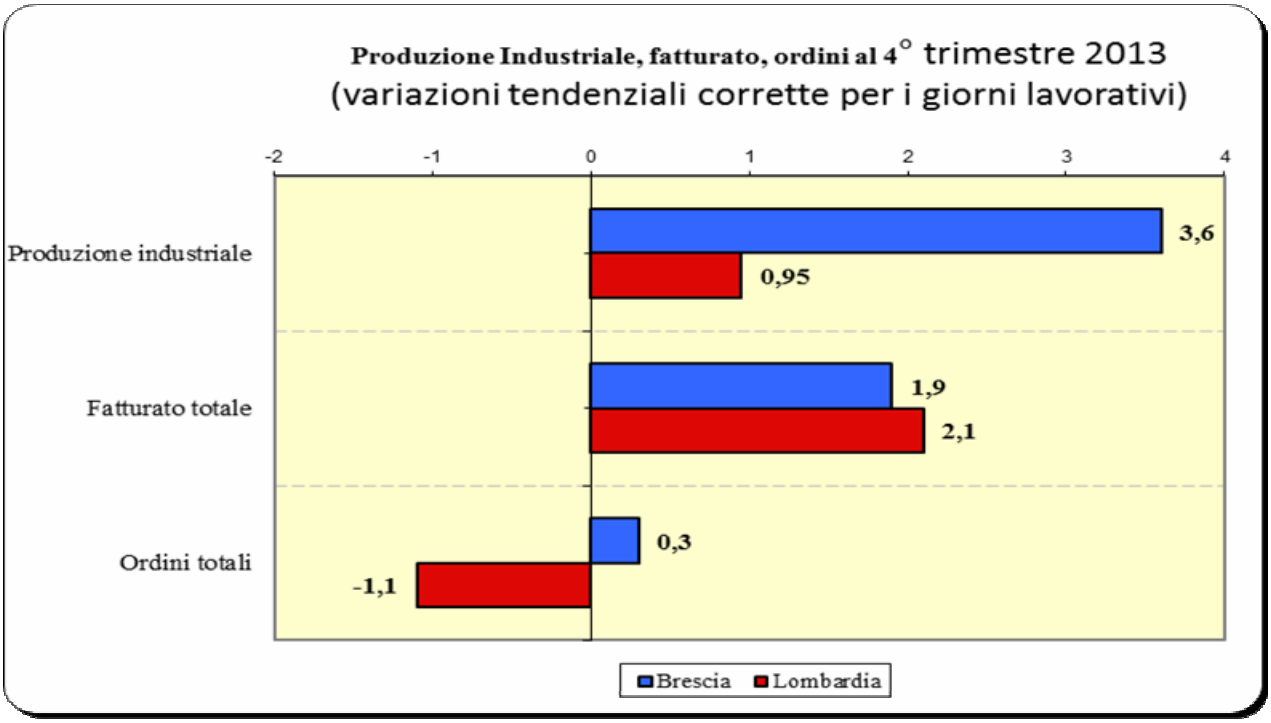

[1] Con il primo trimestre 2011, in occasione del passaggio alla nuova classificazione delle attività economiche ATECO2007, sono state introdotte innovazioni metodologiche che hanno richiesto la revisione retrospettiva delle serie storiche già prodotte. Questa revisione dei dati si aggiunge alla consueta revisione trimestrale dipendente dal processo di destagionalizzazione e correzione per i giorni lavorativi che, grazie all'aggiunta di una nuova osservazione, consente una stima migliore del modello di correzione e quindi alla possibile variazione dei dati già pubblicati. Per questo, i dati storici riportati possono presentare uno scostamento maggiore dal solito rispetto a quanto pubblicato negli scorsi trimestri.

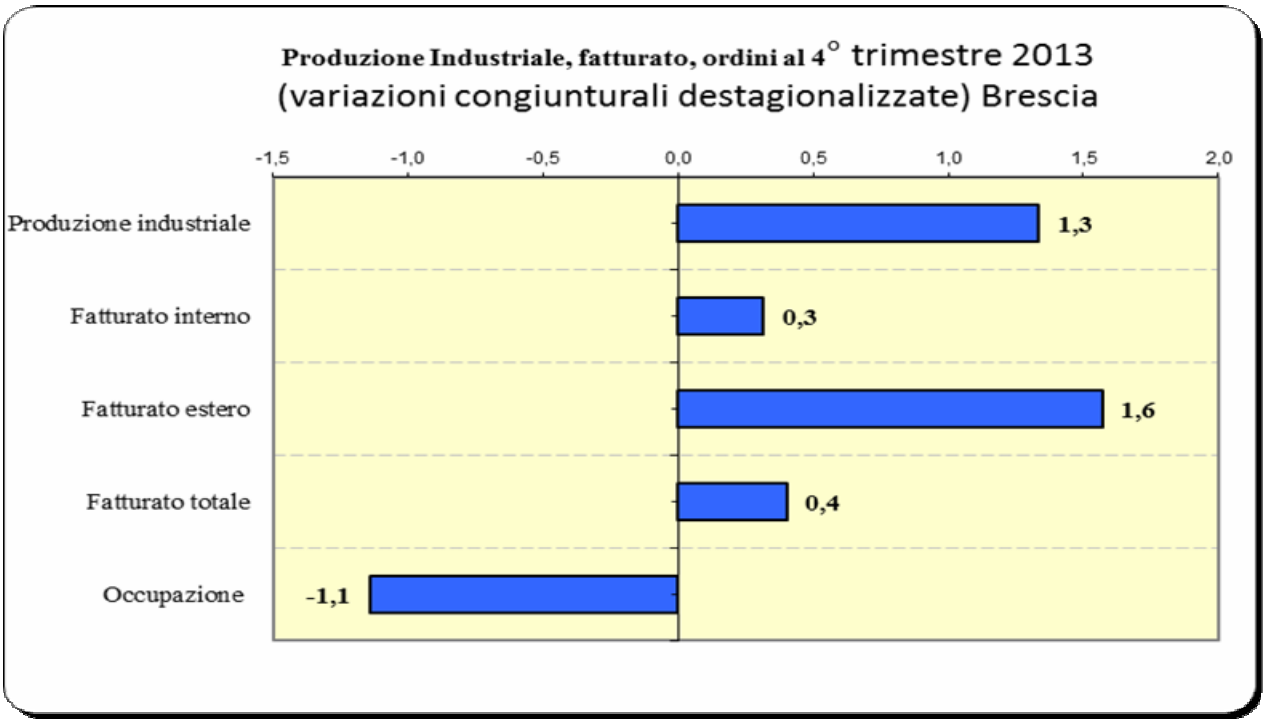
Produzione Industriale, fatturato, ordini al 4° trimestre 2013
(variazioni congiunturali destagionalizzate) Brescia
-1,5
-1,0
-0,5
0,0
0,5
1,0
1,5
2,0
Produzione industriale
1,3
Fatturato interno
0,3
Fatturato estero
1,6
Fatturato totale
0,4
Occupazione
-1,1

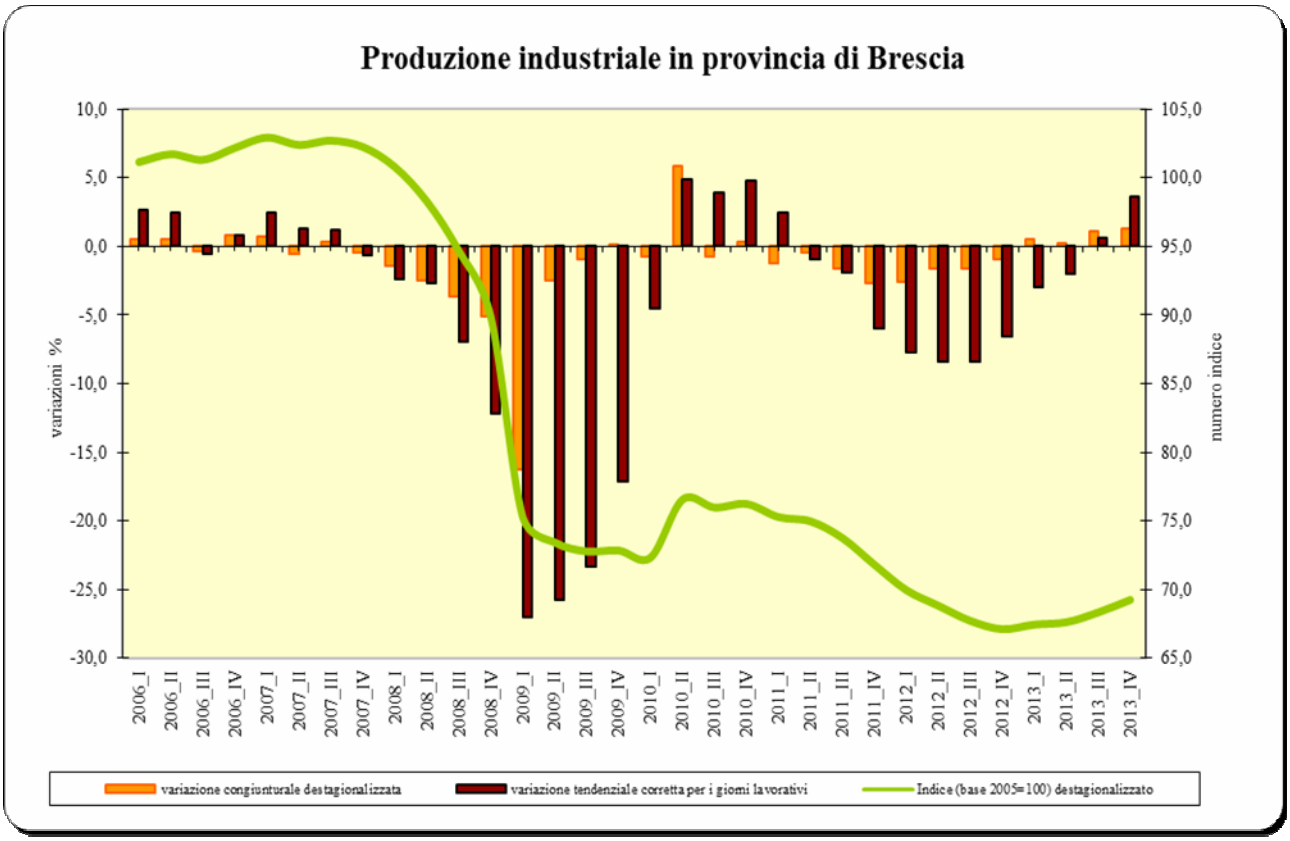
Produzione industriale in provincia di Brescia
variazioni %
numero indice
10,0
5,0
0,0
-5,0
-10,0
-15,0
-20,0
-25,0
-30,0
105,0
100,0
95,0
90,0
85,0
80,0
75,0
70,0
65,0
2006_I
2006_II
2006_III
2006_IV
2007_I
2007_II
2007_III
2007_IV
2008_I
2008_II
2008_III
2008_IV
2009_I
2009_II
2009_III
2009_IV
2010_I
2010_II
2010_III
2010_IV
2011_I
2011_II
2011_III
2011_IV
2012_I
2012_II
2012_III
2012_IV
2013_I
2013_II
2013_III
2013_IV
variazione congiunturale destagionalizzata
variazione tendenziale corretta per i giorni lavorativi
Indice (base 2005=100) destagionalizzato

FATTURATO

La variazione congiunturale destagionalizzata del fatturato è positiva: +0,4%, spinta dalla buona dinamica della componente estera: +1,6%. L'aumento tendenziale è dell'1,9%.

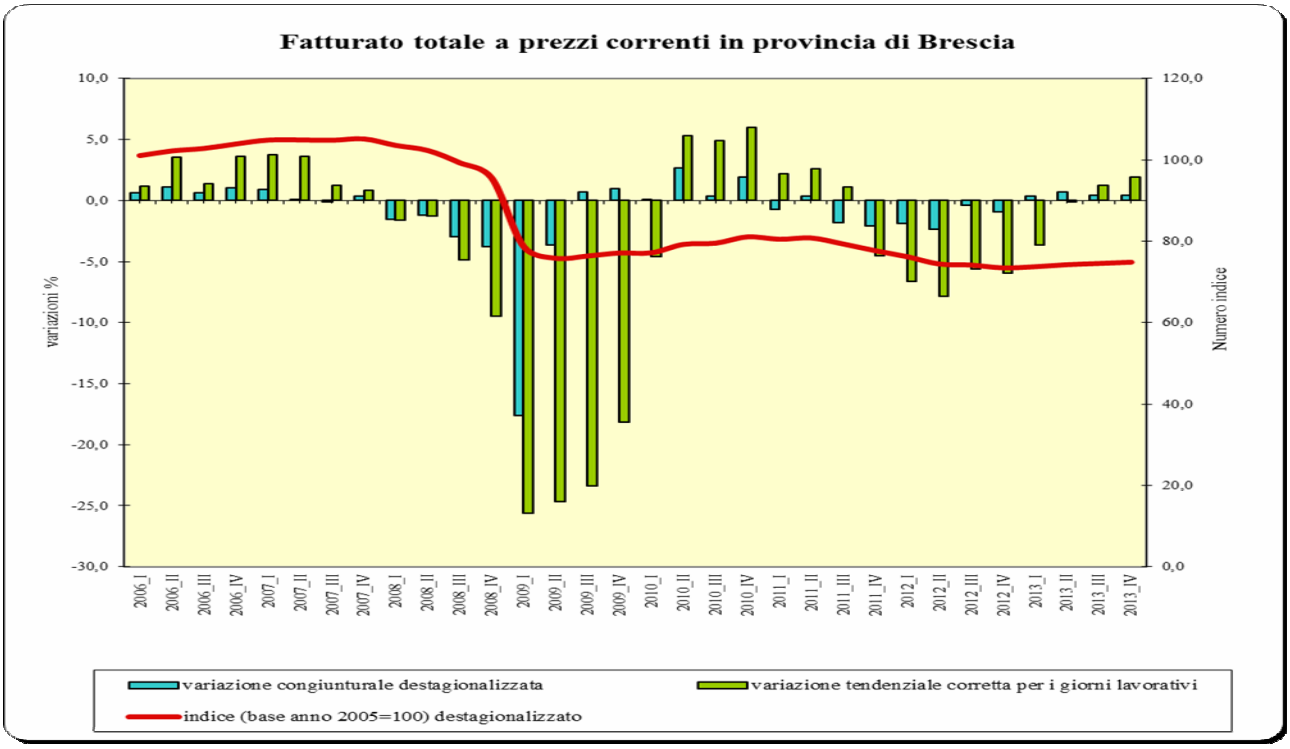

ORDINI

Gli ordini totali fanno segnare una variazione tendenziale del +0,3%. Aumentano gli ordini interni +0,5, mentre diminuiscono quelli esteri: -1,3%.

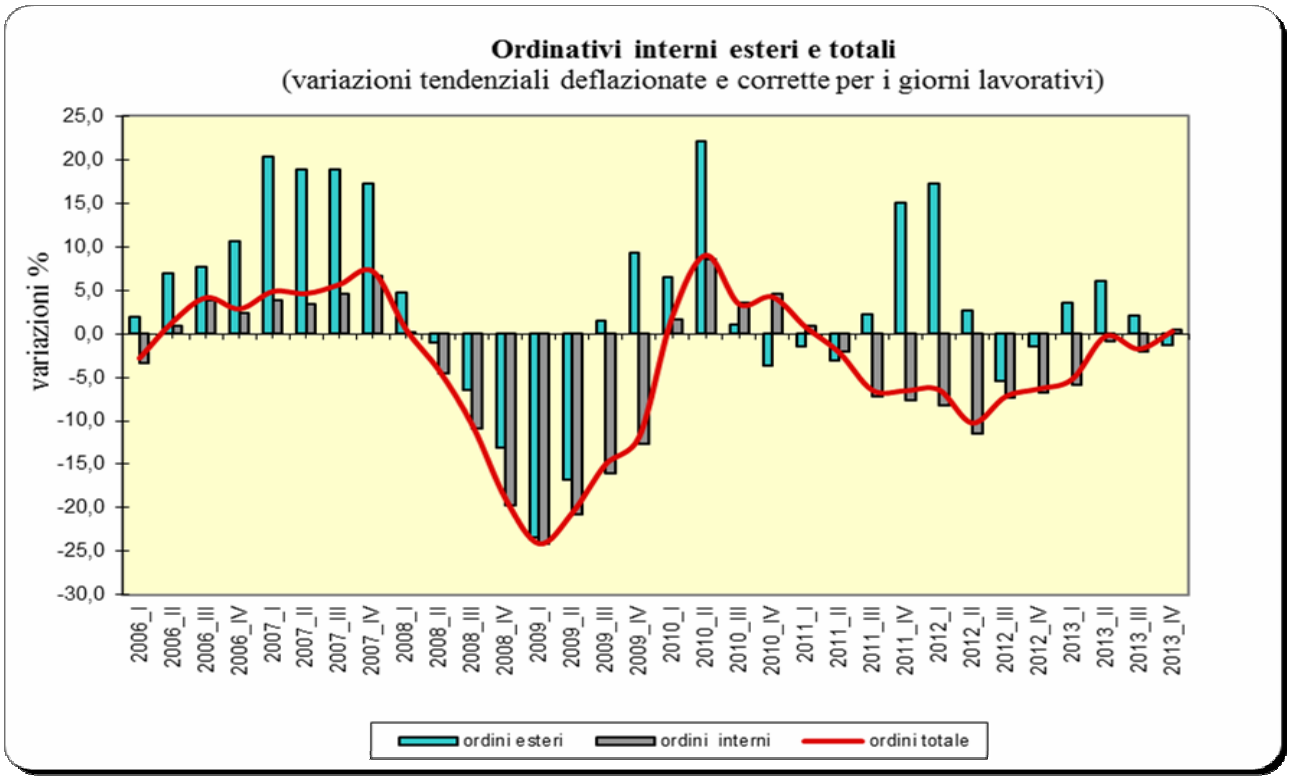

OCCUPAZIONE

L'occupazione diminuisce ancora attestandosi a -1,1% sul trimestre precedente. Aumenta la quota di imprese che hanno fatto ricorso alla Cassa integrazione guadagni che si attesta al 19,5%, per il 3,59% del monte ore trimestrale.

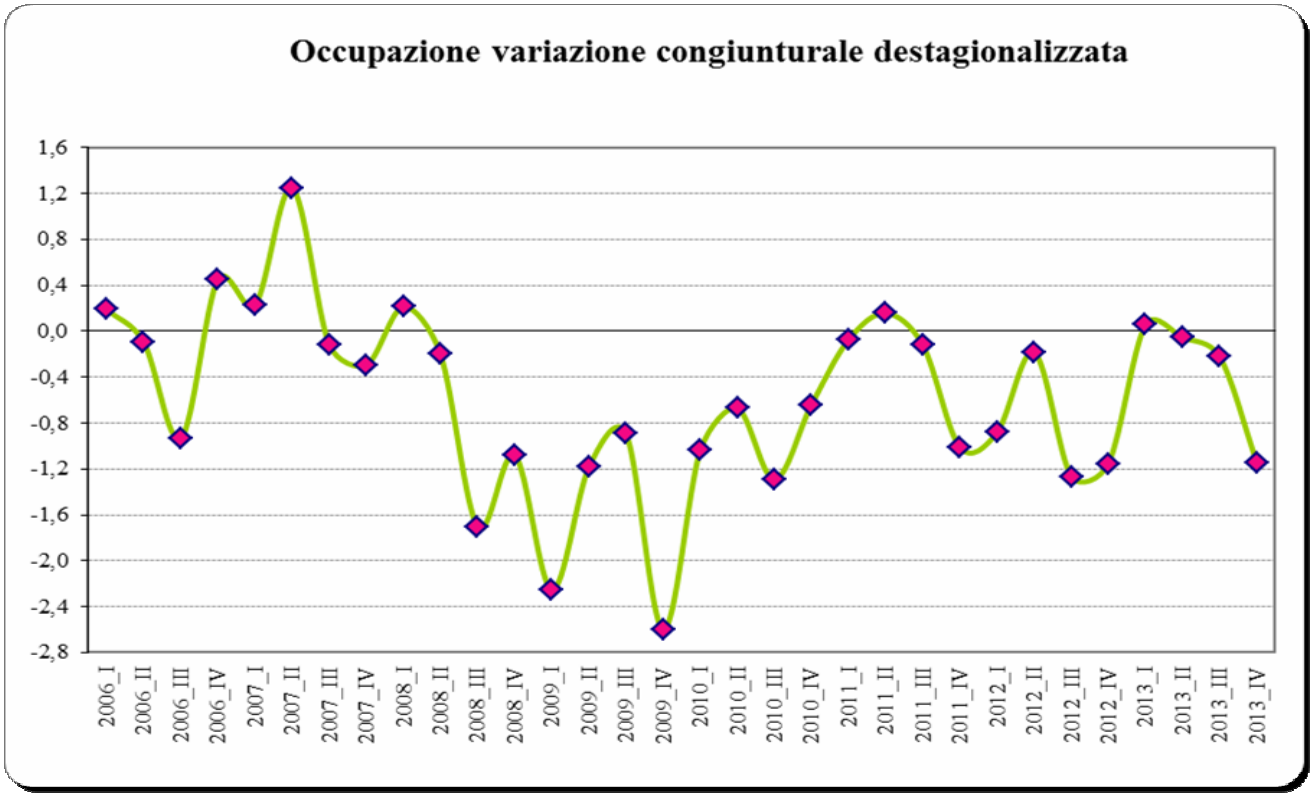

PROSPETTIVE PER IL PROSSIMO TRIMESTRE

Le attese degli imprenditori per i primi mesi del nuovo anno non sono positive. Ci si aspettano cali per la produzione, la domanda interna, l'occupazione ed il fatturato. Ottimistiche solo le aspettative sulla domanda estera.

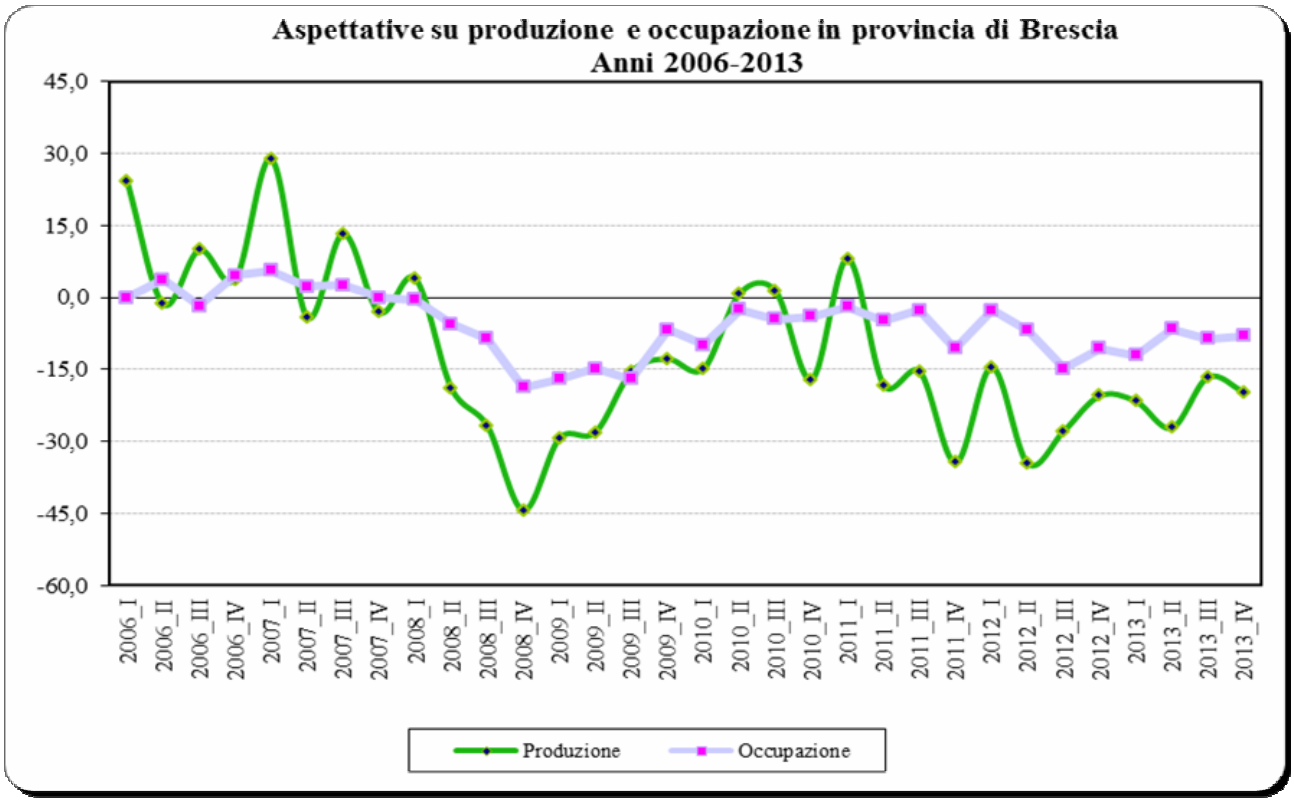
Aspettative su produzione e occupazione in provincia di Brescia
Anni 2006-2013
45,0
30,0
15,0
0,0
-15,0
-30,0
-45,0
-60,0
2006_I
2006_II
2006_III
2006_IV
2007_I
2007_II
2007_III
2007_IV
2008_I
2008_II
2008_III
2008_IV
2009_I
2009_II
2009_III
2009_IV
2010_I
2010_II
2010_III
2010_IV
2011_I
2011_II
2011_III
2011_IV
2012_I
2012_II
2012_III
2012_IV
2013_I
2013_II
2013_III
2013_IV
Produzione
Occupazione

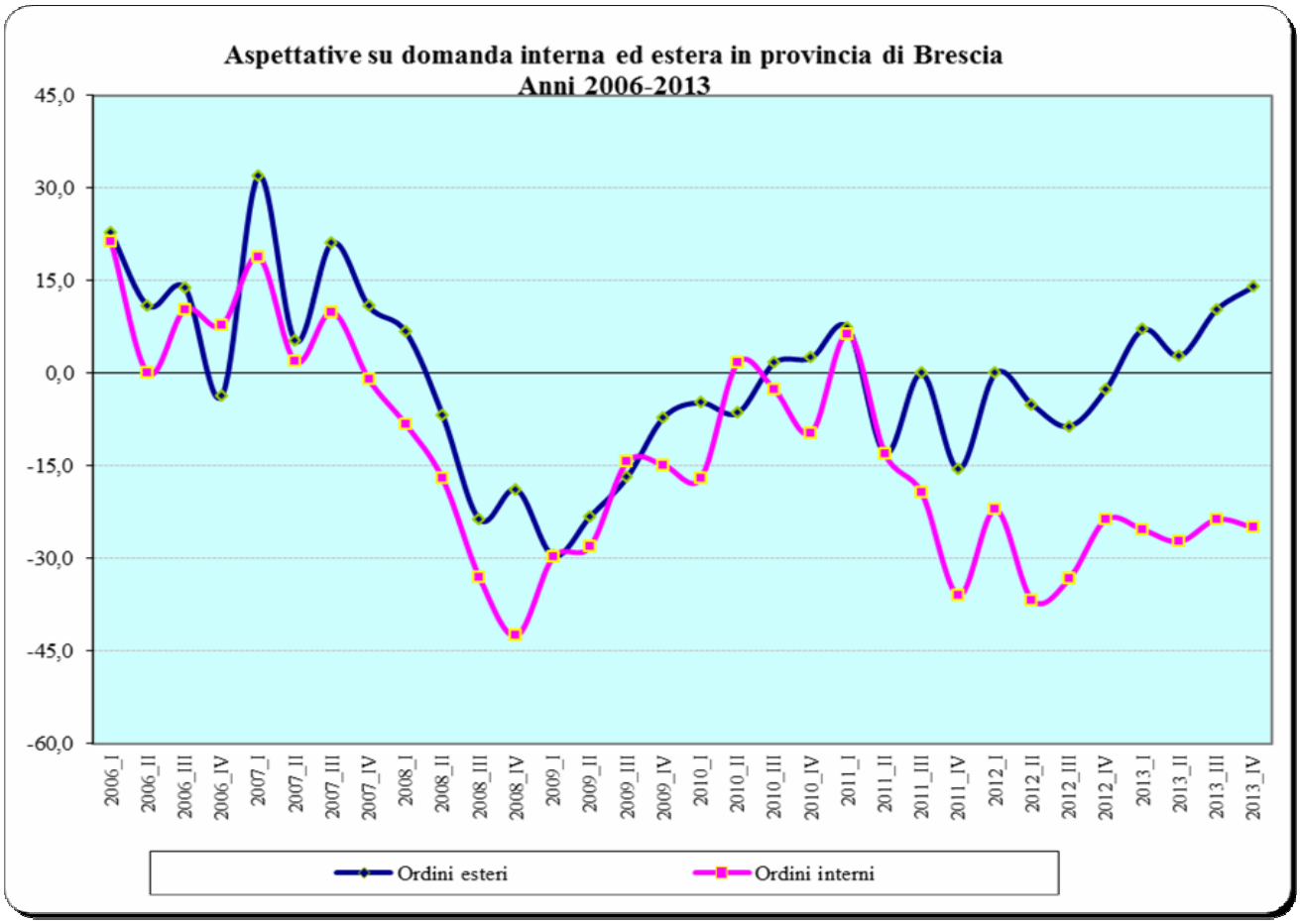
Aspettative su domanda interna ed estera in provincia di Brescia
Anni 2006-2013
45,0
30,0
15,0
0,0
-15,0
-30,0
-45,0
-60,0
2006_I
2006_II
2006_III
2006_IV
2007_I
2007_II
2007_III
2007_IV
2008_I
2008_II
2008_III
2008_IV
2009_I
2009_II
2009_III
2009_IV
2010_I
2010_II
2010_III
2010_IV
2011_I
2011_II
2011_III
2011_IV
2012_I
2012_II
2012_III
2012_IV
2013_I
2013_II
2013_III
2013_IV
Ordini esteri
Ordini interni