

Sezione 2 – Tendenze del mercato del lavoro a livello provinciale – BRESCIA

Dicembre 2012

Le condizioni del mercato del lavoro nella provincia di Brescia peggiorano nel III trimestre 2012, nel quale si osserva un deterioramento dei saldi occupazionali e delle prospettive degli imprenditori per il IV trimestre, e un forte aumento del ricorso alla mobilità.

I dati Istat della Rilevazione Continua sulle Forze di Lavoro, seppur da interpretare con la dovuta cautela per la limitata numerosità campionaria a livello trimestrale, mostrano in provincia di Brescia un numero di occupati pari a oltre 522 mila nel II trimestre 2012 rispetto ai 515 mila del II trimestre 2011.

I dati dell'Indagine Congiunturale Regione Lombardia, Unioncamere Lombardia e Confindustria Lombardia per il III trimestre 2012 mostrano ancora saldi occupazionali fortemente negativi in tutti i comparti ad eccezione dei servizi, il cui saldo torna ad essere positivo dopo la flessione registratasi nel II trimestre 2012.

Nel III trimestre 2012 aumenta ancora il ricorso alla Cassa Integrazione Guadagni, relativamente alla quale si registra una variazione tendenziale positiva del 9,3%, dato in linea con la media regionale (+9,4%). Le ore di CIG autorizzate nel III trimestre 2012 ammontano a 10,8 milioni, di cui 3,9 di CIGO (+54,1% vs +78,4% regionale), 4,8 di CIGS (-11,4% vs -26,1% regionale) e 2,2 di CIGD (+8,6% vs +3,1% regionale). Tuttavia se si considera il periodo Gennaio-Settembre 2012 le ore complessive di CIG autorizzate risultano in diminuzione del 6,5% rispetto allo stesso periodo del 2011; tale riduzione deriva dal minore ricorso alla Cassa soprattutto nei settori che ne fanno maggiore uso (-20% nel Meccanico, -26% nel Tessile e -19% nella Chimica), mentre si osserva una variazione tendenziale positiva nel Metallurgico (+6,2%) e nell'Industria/artigianato edile (+11%).

I dati relativi al numero di approvati alle liste di mobilità nel III trimestre 2012 evidenziano a Brescia l'aumento tendenziale più marcato tra tutte le province lombarde (+44,2%); la maggiore sofferenza è riferita alle imprese con meno di 15 dipendenti con un aumento dei licenziamenti pari al 44,7%, sebbene anche i licenziamenti effettuati ex l. 223/91 dalle imprese di più grandi dimensioni siano in aumento (+41,9% vs -1,8% medio regionale); va tuttavia considerato che parte dell'aumento tendenziale degli approvati alle liste di mobilità è dovuta all'inclusione degli apprendisti a partire da Settembre 2012. Le situazioni di crisi (CIGO+CIGS+CIGD+Mobilità) in provincia di Brescia rappresentano il 5,1% degli occupati dipendenti, il valore più elevato tra tutte le province lombarde. Tale dato, in aumento rispetto a quanto osservato per il 2011, deriva principalmente dalla forte crescita della mobilità, che passa dall'1,5% del 2011 al 2,1% del 2012.

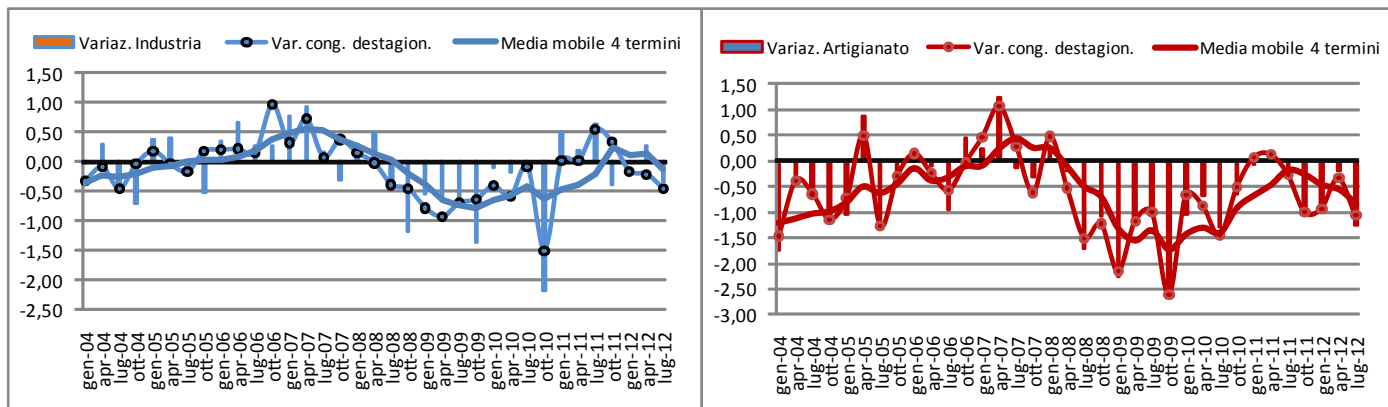
Dai dati disponibili sulle Comunicazioni Obbligatorie relativi al III trimestre 2012 risultano 43.324 avviamenti e 50.381 cessazioni, con un saldo negativo pari a 7.057 unità ed in netto peggioramento rispetto al III trimestre 2011 (-1.364); il peggioramento del saldo deriva dalla maggiore contrazione tendenziale degli avviamenti rispetto alle cessazioni, pari rispettivamente al -18,1% ed al -7,1%.

Il persistere del difficilissimo quadro economico continua a riflettersi nelle aspettative degli imprenditori della provincia di Brescia per il IV trimestre 2012, che presentano dei saldi tra prospettive di aumento e diminuzione dell'occupazione negativi in tutti i settori.

Le tendenze congiunturali

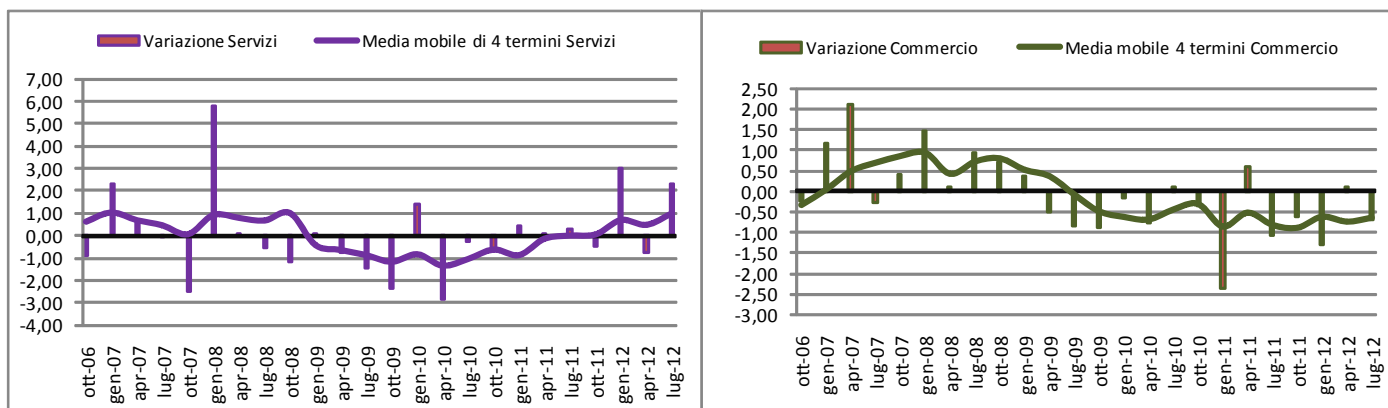
L'Indagine Congiunturale presso le imprese - Regione Lombardia, Unioncamere Lombardia, Confindustria Lombardia

Variazione % addetti nel trimestre - Saldo tra ingressi e uscite nell'occupazione industria e artigianato



Fonte: Indagine trimestrale, Regione Lombardia, Unioncamere Lombardia e Confindustria Lombardia

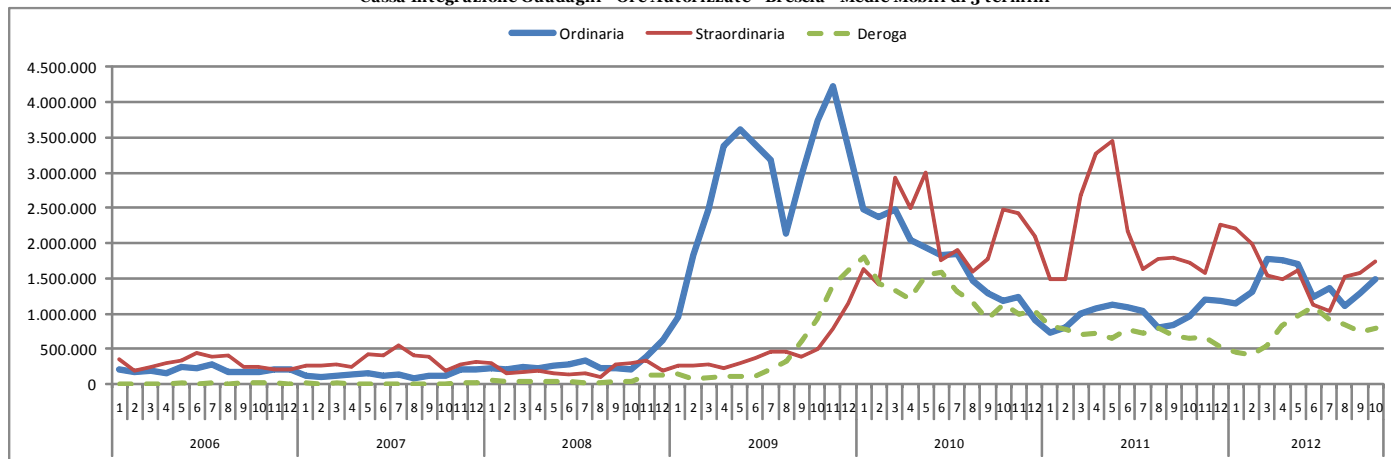
Variazione % addetti nel trimestre - Saldo tra ingressi e uscite nell'occupazione servizi e commercio (senza GDO)
Medie mobili di 4 termini



Fonte: Indagine trimestrale, Regione Lombardia, Unioncamere Lombardia e Confindustria Lombardia

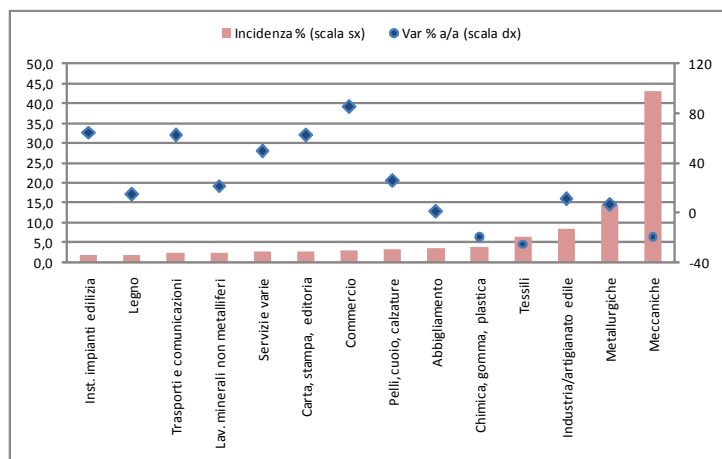
Effetti delle crisi aziendali sull'occupazione

Cassa Integrazione Guadagni - Ore Autorizzate - Brescia - Medie Mobili di 3 termini

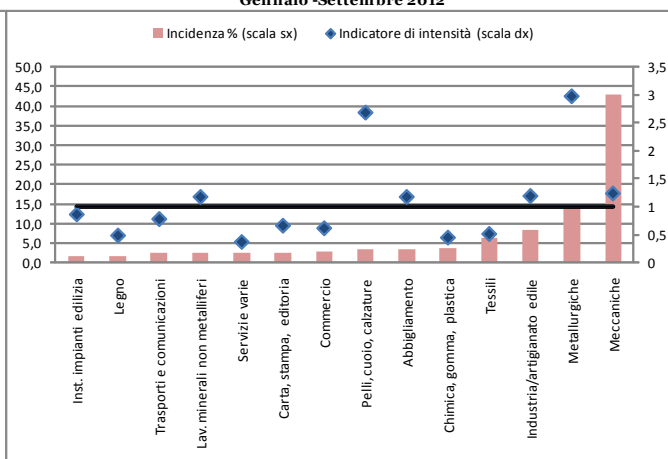


Fonte: elaborazioni Irs su dati INPS

CIG - Incidenza % e variazione % 2012/2011 (Gennaio-Settembre) - Brescia



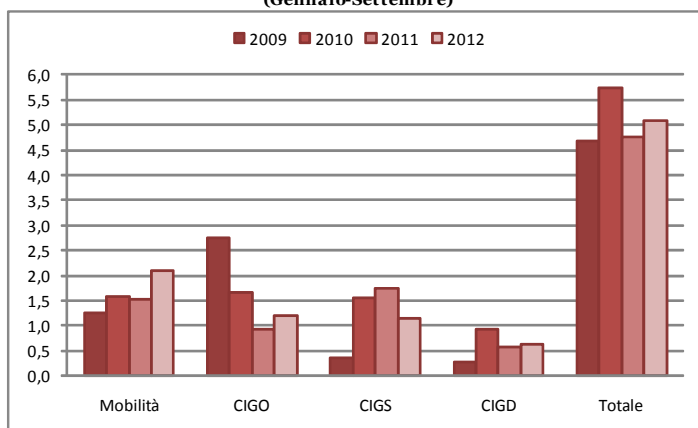
CIG - Incidenza % per settore e intensità rispetto alla media lombarda Gennaio-Settembre 2012



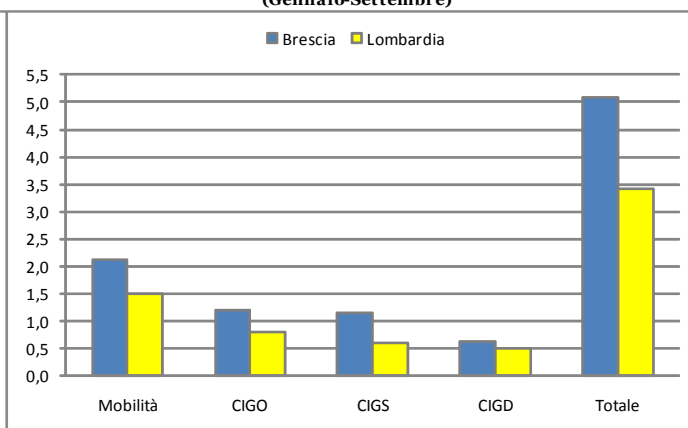
Fonte: elaborazioni Irs su dati INPS

* Si segnala che il simbolo \blacklozenge indica un aumento del ricorso alla CIG

Stima dei lavoratori coinvolti in situazioni di crisi - Incidenza % sull'occupazione dipendente - Brescia - Confronto 2009/2012 (Gennaio-Settembre)



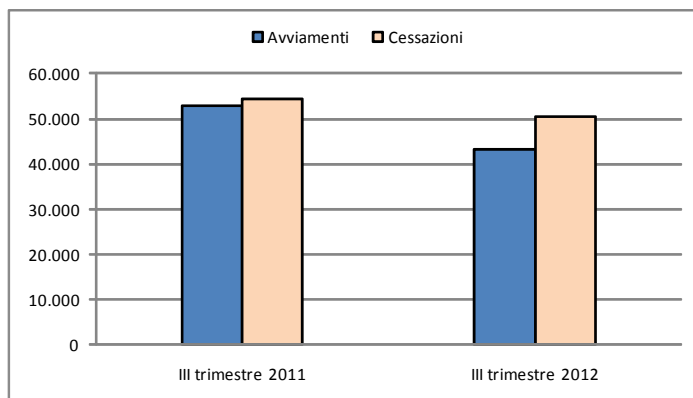
Stima dei lavoratori coinvolti in situazioni di crisi - Incidenza % sull'occupazione dipendente - Brescia e Lombardia - 2012 (Gennaio-Settembre)



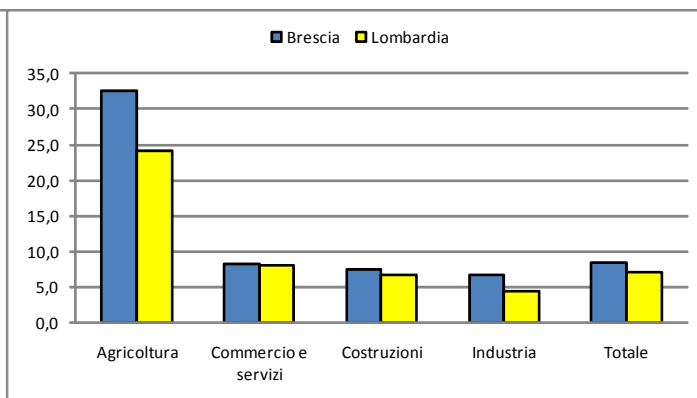
Fonte: elaborazioni Irs su dati ARIFL - Regione Lombardia (Mobilità), INPS (CIG) e Istat (n. occupati)

Le Comunicazioni Obbligatorie – III trimestre 2012

Avviamenti e cessazioni - Brescia - Confronto III trimestre 2012/2011



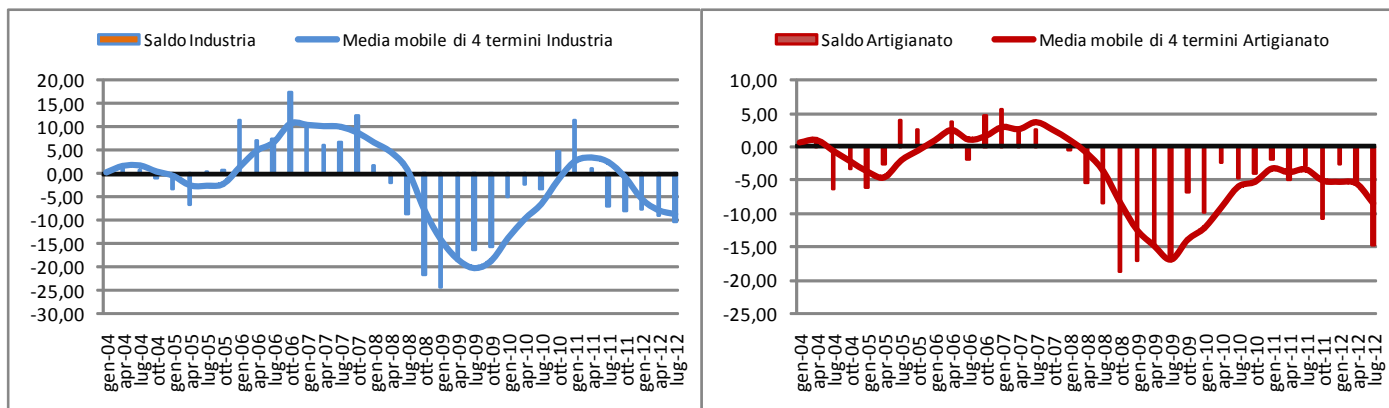
Tasso di avviamento per settore - Brescia e Lombardia-III trimestre 2012



Fonte: Osservatorio Federato del Mercato del lavoro - Regione Lombardia

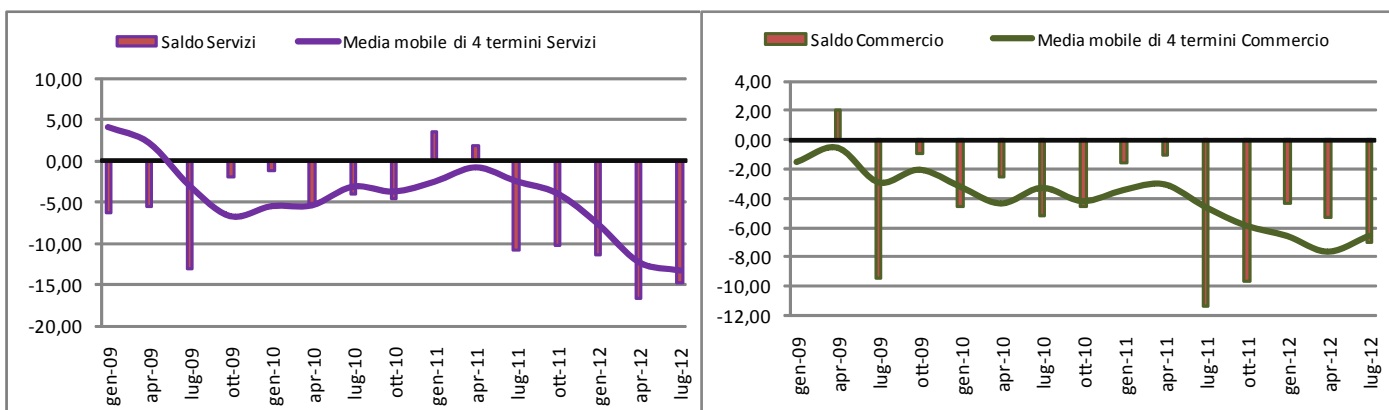
Le prospettive per il prossimo trimestre

Prospettive dell'occupazione - Saldo tra aumento e diminuzione nell'occupazione industria e artigianato - Medie mobili di 4 termini



Fonte: Indagine trimestrale, Regione Lombardia, Unioncamere Lombardia e Confindustria Lombardia

Prospettive dell'occupazione - Saldo tra aumento e diminuzione nell'occupazione servizi e commercio (senza GDO) Medie mobili di 4 termini



Fonte: Indagine trimestrale, Regione Lombardia, Unioncamere Lombardia e Confindustria Lombardia