

## Sezione 2 – Tendenze del mercato del lavoro a livello provinciale – BRESCIA

Settembre 2012

Le tendenze congiunturali registrate nel II trimestre 2012 relativamente alla provincia di Brescia indicano come le condizioni del mercato del lavoro nella provincia siano ancora molto incerte, con segnali di miglioramento nei saldi occupazionali di industria e artigianato e nel ricorso alla CIG, soprattutto in riferimento alla componente straordinaria; permangono però elementi di criticità rispetto alla mobilità e alle aspettative degli imprenditori.

I dati Istat della Rilevazione Continua sulle Forze di Lavoro, seppur da interpretare con la dovuta cautela per la limitata numerosità campionaria a livello trimestrale, mostrano in provincia di Brescia un numero di occupati pari a oltre 518 mila nel I trimestre 2012, in diminuzione dello 0,1% rispetto al I trimestre 2011.

Le difficoltà occupazionali sono confermate anche nel II trimestre 2012 dai dati dell'Indagine Congiunturale Regione Lombardia, Unioncamere Lombardia e Confindustria Lombardia che mostrano dei saldi occupazionali negativi nell'artigianato e nei servizi, e leggermente positivi nell'industria e nel commercio.

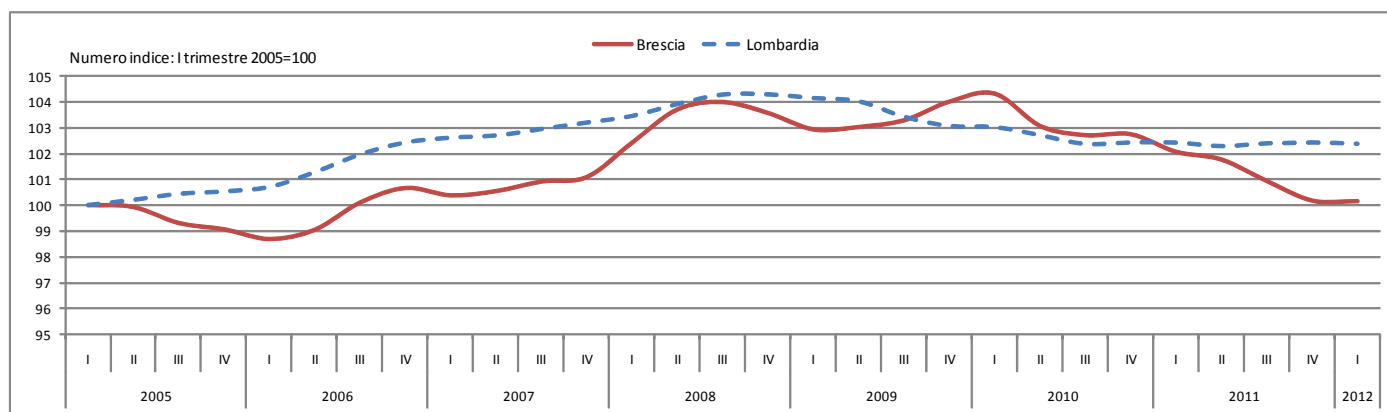
Nel II trimestre 2012 diminuisce anche il ricorso alla Cassa Integrazione Guadagni (-14,3% vs +5,9% medio regionale). Le ore di CIG autorizzate ammontano nel II trimestre 2012 a 10,4 milioni, di cui 3,7 di CIGO (+13,5 rispetto al II trimestre 2011), 3,4 di CIGS (in calo tendenziale del 48,3%) e 3,3 di CIGD (+42,1%). Tale riduzione deriva dal minore ricorso alla CIG nei settori che ne fanno maggiore uso (-22% nel Meccanico, -48% nel Tessile e -26% nella Chimica), ad eccezione dell'aumento del 16% nel comparto edile.

L'aumento tendenziale dei lavoratori approvati alle liste di mobilità registratosi a Brescia nel I semestre 2012 (+37,3%) è invece il più ampio tra tutte le province lombarde. In controtendenza con le dinamiche regionali, che vedono un aumento più marcato dei lavoratori in mobilità tra le imprese con meno di 15 dipendenti, a Brescia aumentano in modo considerevole sia i lavoratori entrati in mobilità nelle piccole (+38,8% rispetto al I semestre 2011) che nelle grandi imprese (+31,7%). Nel complesso, l'incidenza delle situazioni di crisi (CIGO+CIGS+CIGD+Mobilità) diminuisce dal 4,1% del I semestre 2011 all'attuale 3,9%, soprattutto per effetto del minor ricorso alla CIG.

I dati disponibili sulle Comunicazioni Obbligatorie relativi al II trimestre 2012 registrano una contrazione tendenziale sia degli avviamenti che delle cessazioni (rispettivamente -8,8% e -9,4%), con un saldo positivo di quasi 2 mila unità.

Tuttavia le aspettative degli imprenditori per il III trimestre 2012 sono ancora fortemente negative, con dei saldi tra prospettive di aumento e diminuzione dell'occupazione negativi ed in peggioramento in tutti i settori. La sfiducia delle imprese è confermata anche dai dati Excelsior, che mostrano per il 2012 una contrazione dell'occupazione dipendente dello 0,9%, un valore più elevato rispetto a quello medio regionale (-0,7%), corrispondente a 2.760 posti di lavoro in meno.

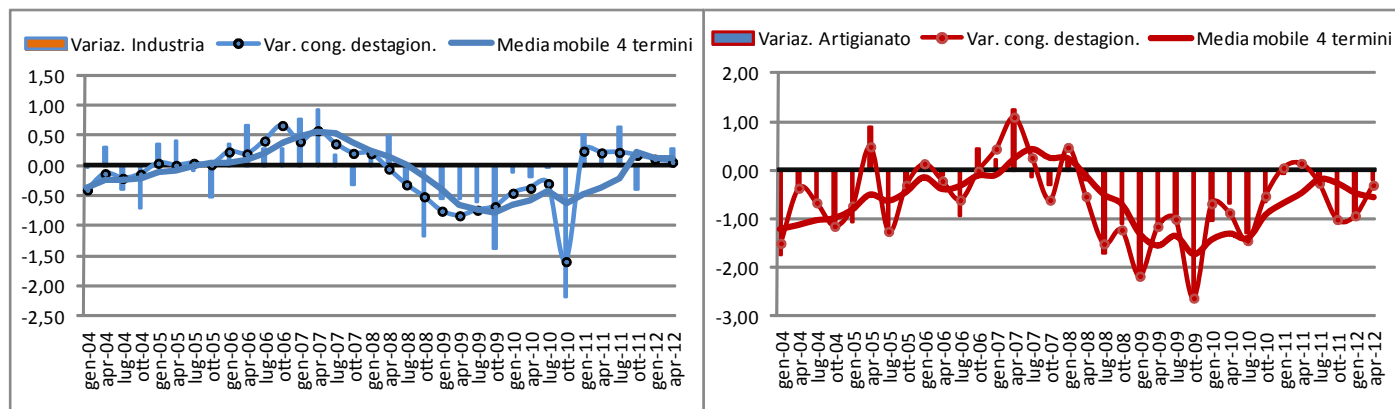
## L'andamento dell'occupazione



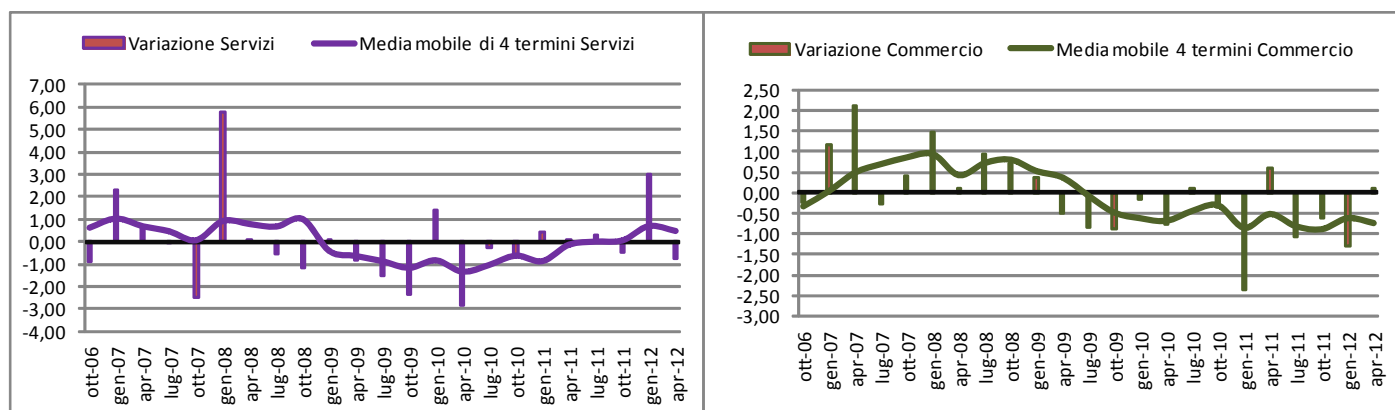
## Le tendenze congiunturali

### L'Indagine Congiunturale presso le imprese - Regione Lombardia, Unioncamere Lombardia, Confindustria Lombardia

Variazione % addetti nel trimestre - Saldo tra ingressi e uscite nell'occupazione industria e artigianato

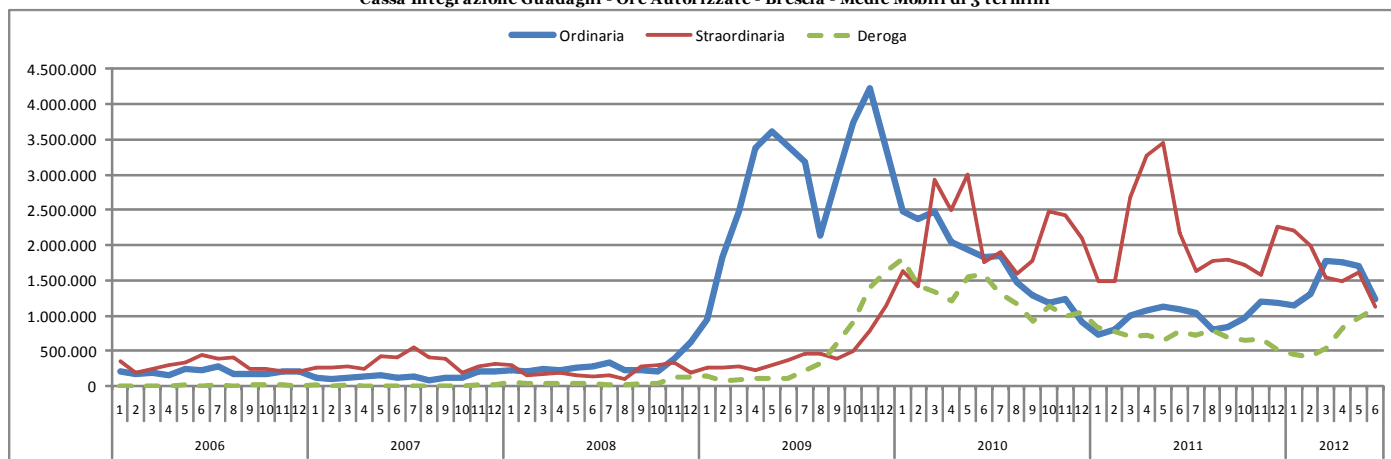


Variazione % addetti nel trimestre - Saldo tra ingressi e uscite nell'occupazione servizi e commercio (senza GDO)  
Medie mobili di 4 termini



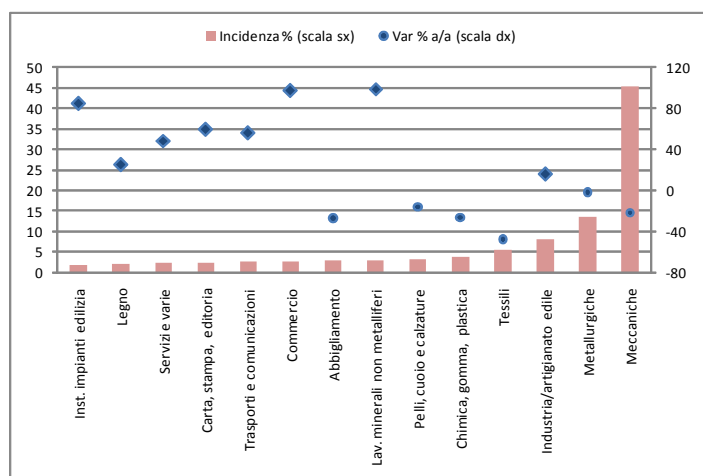
## Effetti delle crisi aziendali sull'occupazione

Cassa Integrazione Guadagni - Ore Autorizzate - Brescia - Medie Mobili di 3 termini

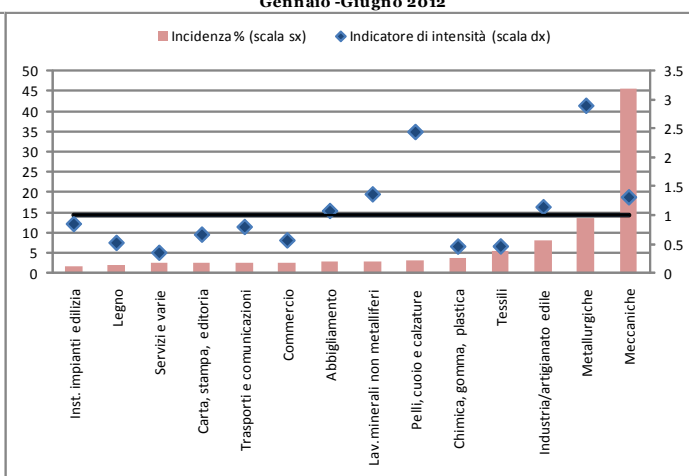


Fonte: elaborazioni su dati INPS

CIG - Incidenza % e variazione % 2012/2011 (Gennaio-Giugno) - Brescia



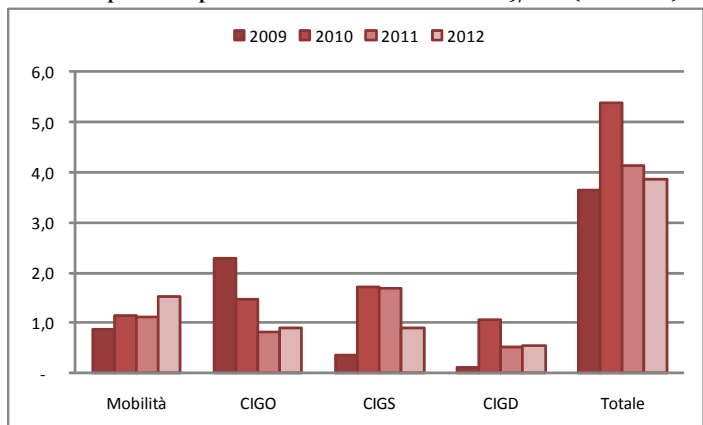
CIG - Incidenza % per settore e intensità rispetto alla media lombarda Gennaio-Giugno 2012



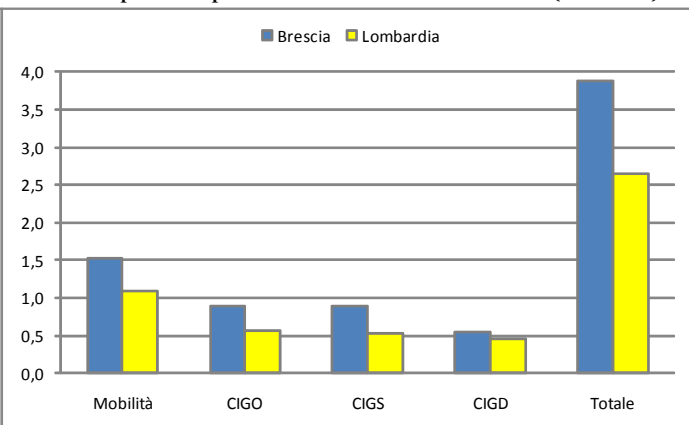
Fonte: elaborazioni su dati INPS

\* Si segnala che il simbolo indica un aumento del ricorso alla CIG

Stima dei lavoratori coinvolti in situazioni di crisi - Incidenza % sull'occupazione dipendente - Brescia - Confronto 2009/2012 (I semestre)



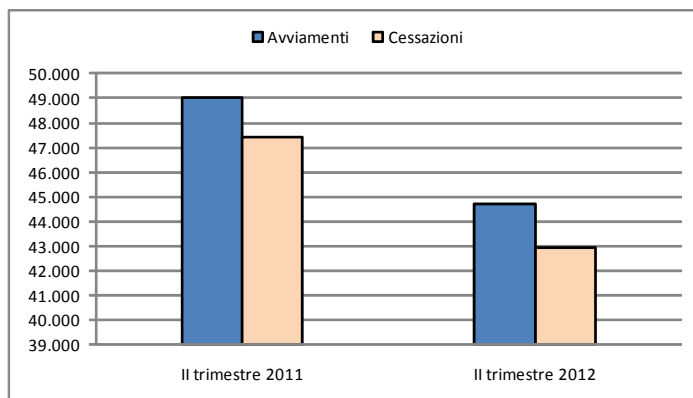
Stima dei lavoratori coinvolti in situazioni di crisi - Incidenza % sull'occupazione dipendente - Brescia e Lombardia - 2012 (I semestre)



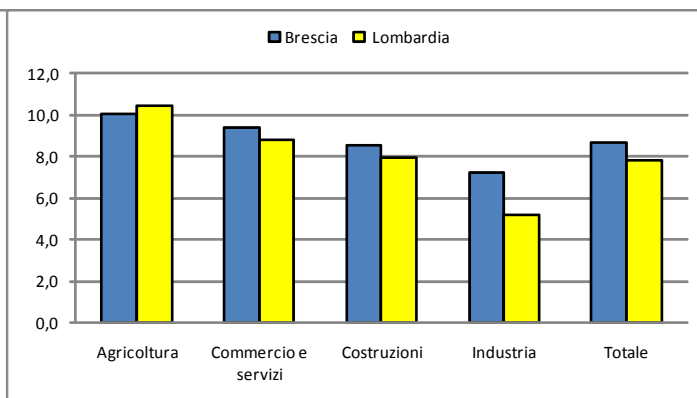
Fonte: elaborazioni Irs su dati ARIFL - Regione Lombardia (Mobilità), INPS (CIG) e Istat (n. occupati)

## Le Comunicazioni Obbligatorie – II trimestre 2012

Avviamenti e cessazioni - Brescia - Confronto II trimestre 2012/2011



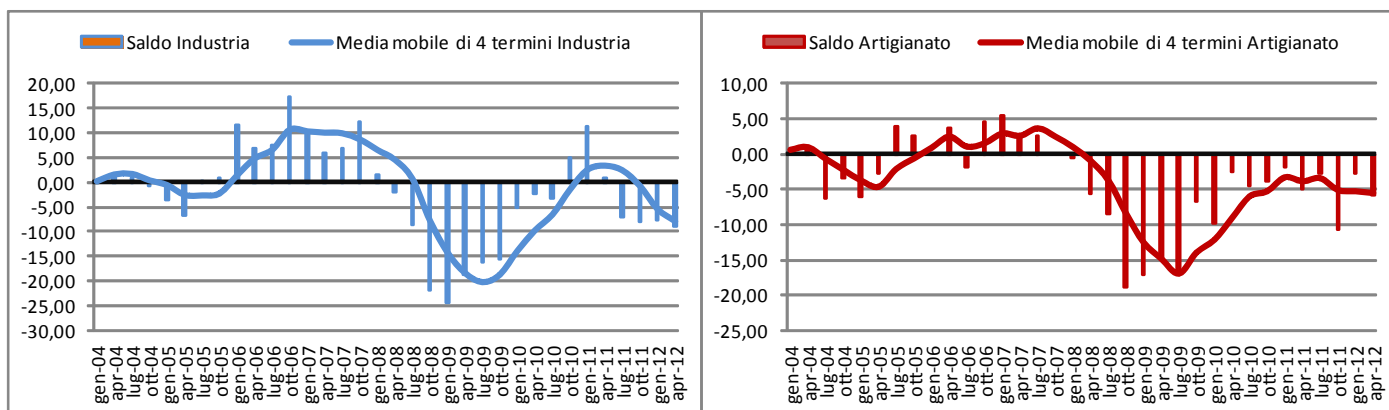
Tasso di avviamento per settore - Brescia e Lombardia-II trimestre 2012



Fonte: Osservatorio Federato del Mercato del lavoro - Regione Lombardia

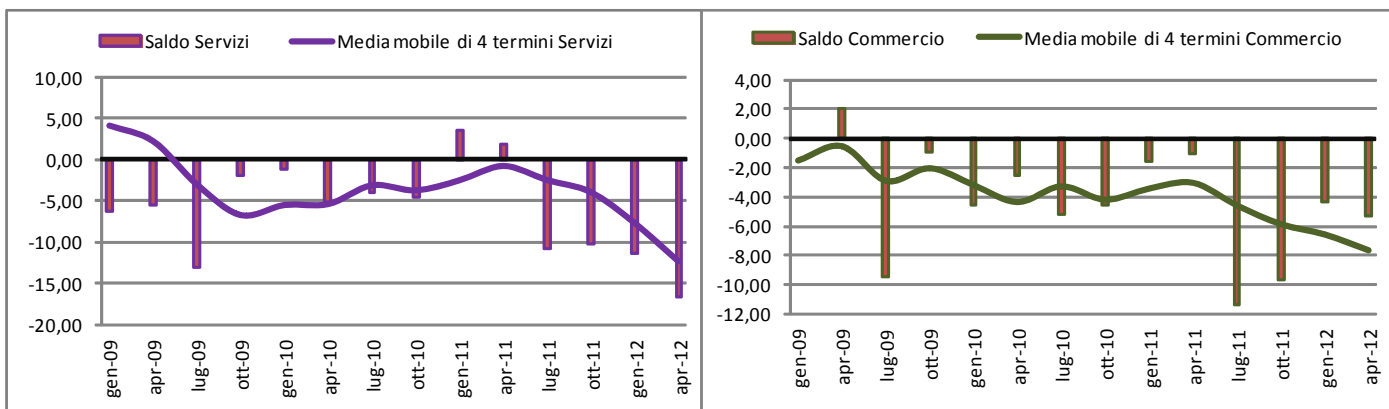
## Le prospettive per il prossimo trimestre

Prospettive dell'occupazione - Saldo tra aumento e diminuzione nell'occupazione industria e artigianato - Medie mobili di 4 termini



Fonte: Indagine trimestrale, Regione Lombardia, Unioncamere Lombardia e Confindustria Lombardia

Prospettive dell'occupazione - Saldo tra aumento e diminuzione nell'occupazione servizi e commercio (senza GDO) - Medie mobili di 4 termini



Fonte: Indagine trimestrale, Regione Lombardia, Unioncamere Lombardia e Confindustria Lombardia